

# 2015년 2분기 실적발표

K-IFRS 감사전 기준

2015년 7월 30일



# Disclaimer(예측 정보에 대한 주의사항)

---

본 자료는 (주)SK텔레콤(이하 "회사") 및 그 자회사들의 재정상황, 운영·영업성과 및 회사 경영진의 계획·목표와 관련된 예측진술을 포함하고 있습니다. 예측진술은 회사의 믿음·기대에 대한 진술 등 역사적 사실이 아닌 진술을 의미합니다. 그러한 예측진술은 위험과 불확실성, 그리고 회사의 실제 실적과 예측진술에 기재되거나 암시된 미래실적 간의 중대한 차이를 초래하는 다른 요인들을 내포하고 있습니다.

회사는 본 자료에 포함된 정보의 정확성과 완벽성에 대해서 암묵적으로든 또는 명시적으로든 보장할 수 없으며, 본 자료에 서술된 내용은 과거 또는 미래에 대한 약속이나 진술로 간주될 수 없습니다. 예측진술은 회사의 현재 계획, 추정 및 전망, 그리고 회사가 미래에 처하게 될 정치·경제적 환경에 근거하고 있으므로, 이용자들은 이러한 예측진술을 적정수준 이상으로 신뢰하여서는 안됩니다.

예측진술은 작성일 현재 시점에 기초하여 작성된 것이며, 회사는 새로운 정보나 미래의 사건에 대해 공개적으로 업데이트할 책임을 지지 않습니다. 본 자료에 기재되지 않은 추가적인 정보나 기타 다른 위험요인들은 회사가 미국 증권거래위원회에 제출한 20-F 양식의 최근 사업보고서 및 기타 보고서에 포함되어 있습니다.

# 목 차

---

연결 실적	.....	3
별도 실적	.....	5
첨부	.....	7

# 연결 실적

## ◆ 요약 손익계산서(연결)

(십억원)	2Q15	2Q14	YoY		2Q15	1Q15	QoQ	
영업수익	4,256	4,305	(50)	-1.2%	4,256	4,240	15	0.4%
영업비용	3,843	3,759	84	2.2%	3,843	3,838	5	0.1%
영업이익	413	546	(133)	-24.4%	413	403	10	2.5%
영업이익률	9.7%	12.7%	-3.0%p		9.7%	9.5%	0.2%p	
영업외수지 <sup>1)</sup>	103	62	41	65.9%	103	157	(55)	-34.7%
법인세차감전계속사업이익	516	608	(92)	-15.2%	516	560	(44)	-7.9%
당기순이익	398	498	(100)	-20.0%	398	443	(45)	-10.1%
순이익률	9.3%	11.6%	-2.2%p		9.3%	10.4%	-1.1%p	
EBITDA <sup>2)</sup>	1,151	1,264	(112)	-8.9%	1,151	1,132	19	1.7%
EBITDA margin	27.1%	29.3%	-2.3%p		27.1%	26.7%	0.4%p	

1) '15년 2분기 SK하이닉스 지분법이익은 2,179억원 인식

2) EBITDA = 영업이익 + 감가상각비 (R&D 관련 감가상각비 포함)

- 영업수익: 전년동기 대비 SK플래닛 매출이 증가하고 SK브로드밴드의 IPTV가입자 증가에 따라 매출이 증가하였으나, SK텔레콤의 망접속수익 및 가입비 감소 영향으로 1.2% 감소하였음. 전분기 대비로는 SK텔레콤의 가입비 매출이 줄었으나, SK플래닛 및 SK브로드밴드의 매출 증가로 0.4% 증가하였음
- 영업이익: 전년동기 대비 시장안정화 노력으로 마케팅비용이 감소하였으나, 매출 감소 및 특별퇴직 비용 일회성 반영에 따라 24.4% 감소하였음. 전분기 대비로는 특별퇴직에 따른 인건비가 증가하였으나, 매출 증가 및 마케팅 비용 감소로 2.5% 증가하였음
- 당기순이익: 전년동기 대비 영업이익 감소에 따라 20.0% 감소하였음. 전분기 대비로는 하이닉스 지분법 이익 감소에 따라 10.1% 감소하였음

# 연결 실적

## ◆ 영업비용(연결)

(십억원)	2Q15	2Q14	YoY		2Q15	1Q15	QoQ	
종업원급여	544	401	143	35.6%	544	475	69	14.5%
지급수수료 및 판매수수료	1,262	1,364	(102)	-7.5%	1,262	1,347	(85)	-6.3%
광고선전비	120	100	21	20.6%	120	77	43	56.5%
감가상각비 <sup>1)</sup>	738	717	21	2.9%	738	729	9	1.3%
망접속정산비용	240	281	(41)	-14.6%	240	234	6	2.4%
전용회선료	51	54	(3)	-5.9%	51	49	2	3.2%
전파사용료	42	47	(5)	-9.7%	42	54	(11)	-20.9%
상품매출원가	450	394	56	14.2%	450	491	(41)	-8.4%
기타영업비용	395	401	(6)	-1.5%	395	381	14	3.6%
영업비용 총계	3,843	3,759	84	2.2%	3,843	3,838	5	0.1%

1) 경상개발비에 포함된 R&D관련 감가상각비 포함

- 종업원급여: 전년동기 대비 특별퇴직 비용 일회성 반영에 따라 35.6% 증가하였으며, 전분기 대비로는 자회사의 1분기 상여금 지급 등에 따른 감소효과가 있었으나 특별퇴직 비용 인식으로 14.5% 증가함
- 지급수수료 및 판매수수료: 마케팅비용 감소로 전년동기 대비 7.5% 감소, 전분기 대비로도 6.3% 감소함
- 감가상각비: SKT의 LTE 네트워크 기투자분의 영향 및 주파수 감가상각비 증가로 전년동기 대비 2.9% 증가, 전분기 대비 1.3% 증가함
- 망접속정산비용: 전년동기 대비 '15년 접속요율 하락으로 14.6% 감소하였으며, 전분기 대비로는 통화량 증가에 따라 2.4% 증가함
- 상품매출원가: 전년동기 대비 PS&M의 단말매출원가 증가, SK플래닛의 11번가/시럽 등 프로모션 확대에 의한 비용 증가 등으로 14.2% 증가하였고, 전분기 대비로는 PS&M의 단말매출원가 감소로 8.4% 감소함

# 별도 실적

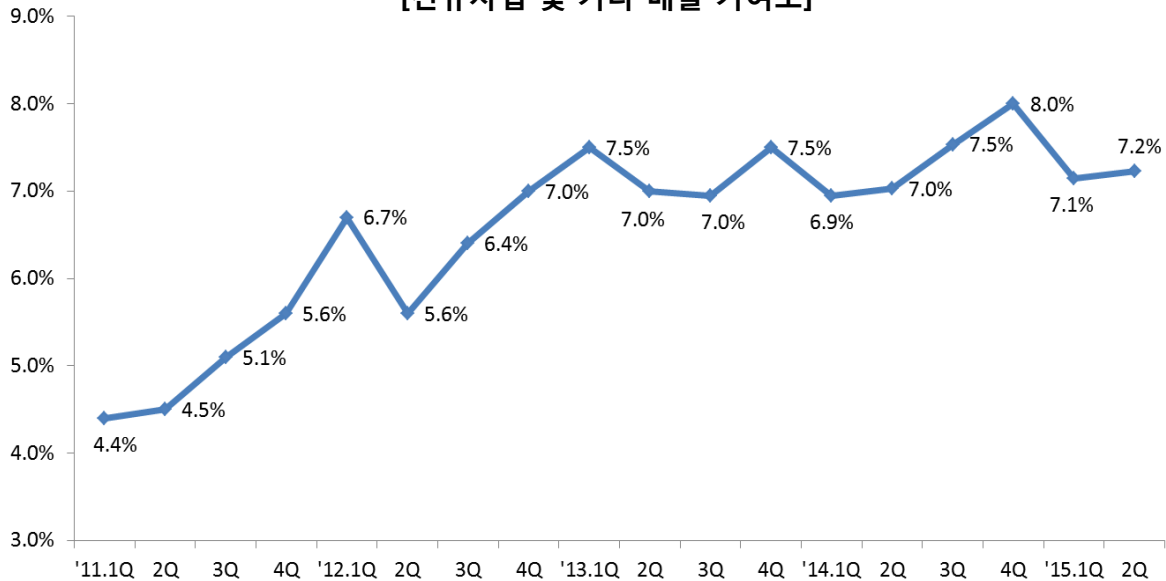
## ◆ SK텔레콤 영업수익(별도)

(십억원)	2Q15	2Q14	YoY	2Q15	1Q15	QoQ	
영업수익 총계	3,144	3,265	(121) -3.7%	3,144	3,133	10	0.3%
이동전화수익	2,727	2,794	(67) -2.4%	2,727	2,733	(6)	-0.2%
망접속정산수익	190	241	(52) -21.4%	190	177	13	7.2%
신규사업 및 기타 <sup>1)</sup>	227	229	(2) -1.0%	227	224	3	1.5%

1) 신규사업 및 기타 : 회선임대, 유선재판매, 솔루션/하드웨어 판매, 기타영업수익 등

- 전년동기 대비 망접속수익 감소의 영향으로 3.7% 감소
  - 이동전화수익: 가입비 감소 등의 영향으로 2.4% 감소
  - 망접속정산수익: 접속요율 인하의 영향으로 21.4% 감소
  - 신규사업 및 기타: 하드웨어 매출 감소 영향으로 1.0% 감소
- 전분기 대비로는, 접속수익 및 신규사업 매출 증가의 영향으로 0.3% 증가
  - 통화량 증가에 따라 망접속수익이 7.2% 증가
  - B2B솔루션의 사업 호조세로 신규사업 및 기타매출 1.5% 증가

[신규사업 및 기타 매출 기여도]



# 별도 실적

## ◆ 마케팅비용 & 투자지출

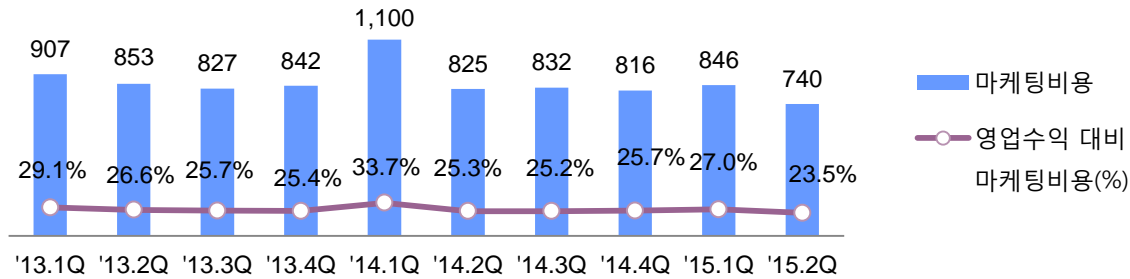
(십억원)	2Q15	2Q14	YoY	2Q15	1Q15	QoQ
<b>마케팅비용<sup>1)</sup></b>	<b>740</b>	<b>825</b>	<b>(85) -10.3%</b>	<b>740</b>	<b>846</b>	<b>(106) -12.5%</b>
영업수익 대비	23.5%	25.3%	-1.7%p	23.5%	27.0%	-3.5%p
<b>투자지출</b>	<b>348</b>	<b>517</b>	<b>(169) -32.7%</b>	<b>348</b>	<b>319</b>	<b>29 9.0%</b>
영업수익 대비	11.1%	15.8%	-4.8%p	11.1%	10.2%	0.9%p

1) 마케팅비용 : 마케팅수수료+광고선전비

- 마케팅 비용은 일시적 시장 과열 등의 변동성이 감소됨에 따라 전년동기 대비 10.3% 감소 및 전분기 대비 12.5% 감소함
- 투자지출은 분기별 투자 계획에 따라 전년동기 대비 감소했으며 전분기 대비 소폭 증가함

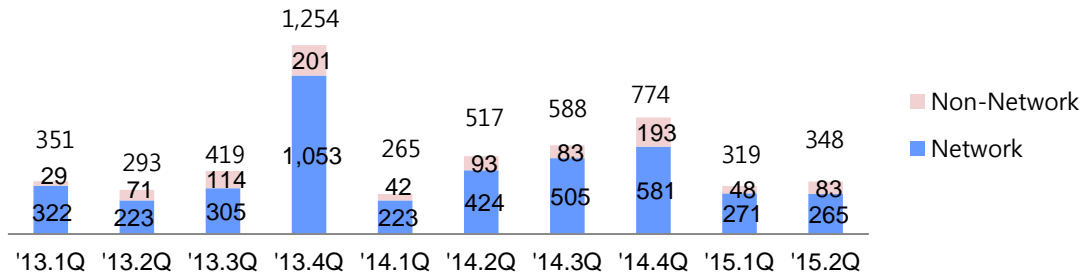
### 마케팅비용

(단위 : 십억원)



### 투자지출

(단위 : 십억원)



# 첨부

## ◆ 가입자수

	1Q14	2Q14	3Q14	4Q14	1Q15 <sup>1)</sup>	2Q15 <sup>1)</sup>	YoY		QoQ	
전체 기말 가입자 (천명)	27,814	27,889	28,403	28,613	28,375	28,664	775	2.8%	289	1.0%
순증	461	76	514	210	(238)	289	213	280.0%	526	순증전환
신규	2,351	1,641	2,218	1,624	1,872	1,431	(210)	-12.8%	(441)	-23.5%
해지	1,890	1,566	1,705	1,414	2,109	1,142	(424)	-27.0%	(967)	-45.8%
월평균 해지율(%) <sup>2)</sup>	2.3%	1.9%	2.0%	1.7%	2.0%	1.3%	-0.6%p		-0.7%p	
전체 평균가입자 (천명)	27,526	27,769	28,146	28,482	28,522	28,529	760	2.7%	7	0.0%
스마트폰 가입자 (천명)	18,816	18,926	19,325	19,495	19,753	19,977	1,051	5.6%	224	1.1%
LTE 가입자 (천명) <sup>3)</sup>	14,773	15,381	16,212	16,737	17,447	17,937	2,556	16.6%	490	2.8%
LTE 보급률	53.1%	55.2%	57.1%	58.5%	61.5%	62.6%	7.4%p		1.1%p	

1) '15.1~6월, 미래부 이동통신가입자 산정 기준 변경

2) '15.1Q 해지율의 경우, 1~2월 장기 미사용 선불폰에 대한 직권해지 숫자를 제외하고 구함

3) LTE 가입자는 MVNO 포함

## ◆ ARPU <sup>1)</sup>

(단위: 원)	1Q14	2Q14	3Q14	4Q14	1Q15 <sup>2)</sup>	2Q15 <sup>2)</sup>	YoY		QoQ	
전체 ARPU	43,737	44,217	44,892	43,645	43,484	44,071	(146)	-0.3%	587	1.3%
청구기준 ARPU <sup>3)</sup>	35,309	36,013	36,417	36,673	36,317	36,601	588	1.6%	284	0.8%

1) SK플래닛 실적 포함, SK텔레콤 가입자 기준

2) '15.1~6월, 미래부의 새로운 이동통신가입자 산정 기준에 따름

3) 청구기준 ARPU는 이동전화수익에서 가입비를 제하고 구함



# 첨부

## ◆ 연결 손익계산서

(단위 : 십억원)	1Q14	2Q14	3Q14	4Q14	'14년 전체	1Q15	2Q15
<b>영업수익</b>	<b>4,201.9</b>	<b>4,305.4</b>	<b>4,367.5</b>	<b>4,289.0</b>	<b>17,163.8</b>	<b>4,240.3</b>	<b>4,255.7</b>
<b>영업비용</b>	<b>3,949.5</b>	<b>3,759.3</b>	<b>3,830.9</b>	<b>3,799.0</b>	<b>15,338.7</b>	<b>3,837.6</b>	<b>3,842.9</b>
종업원급여	429.1	401.1	411.2	418.3	1,659.8	475.0	543.9
지급수수료 및 판매수수료	1,627.6	1,364.3	1,326.7	1,374.0	5,692.7	1,347.1	1,262.2
광고선전비	85.3	99.9	104.8	125.8	415.9	77.0	120.5
감가상각비 <sup>1)</sup>	703.2	717.4	721.0	749.9	2,891.6	729.3	738.5
망접속정산비용	275.8	280.7	286.3	154.5	997.3	234.3	239.9
전용회선료	56.0	54.2	53.2	47.5	210.9	49.4	51.0
전파사용료	50.2	47.0	48.6	42.4	188.1	53.6	42.4
상품매출원가	335.7	394.0	474.1	476.4	1,680.1	490.9	449.9
기타영업비용	386.5	400.6	405.0	410.1	1,602.3	381.0	394.7
<b>영업이익</b>	<b>252.4</b>	<b>546.1</b>	<b>536.6</b>	<b>490.1</b>	<b>1,825.1</b>	<b>402.6</b>	<b>412.9</b>
EBITDA	955.6	1,263.5	1,257.6	1,240.0	4,716.7	1,132.0	1,151.4
EBITDA margin	22.7%	29.3%	28.8%	28.9%	27.5%	26.7%	27.1%
<b>영업외수지</b>	<b>80.2</b>	<b>61.9</b>	<b>129.2</b>	<b>157.4</b>	<b>428.7</b>	<b>157.4</b>	<b>102.7</b>
이자수익	15.5	14.3	15.5	14.7	60.0	12.8	12.4
이자비용	78.6	82.6	82.2	79.7	323.1	75.5	74.7
기타수지	143.3	130.2	195.8	222.5	691.9	220.1	165.0
<b>법인세차감전계속사업이익</b>	<b>332.6</b>	<b>608.0</b>	<b>665.8</b>	<b>647.5</b>	<b>2,253.8</b>	<b>560.0</b>	<b>515.6</b>
<b>당기순이익</b>	<b>267.3</b>	<b>497.6</b>	<b>531.0</b>	<b>503.4</b>	<b>1,799.3</b>	<b>442.7</b>	<b>397.9</b>
지배회사지분순이익(손실)	269.8	498.5	531.5	501.3	1,801.2	444.5	395.8
소수주주지분순이익(손실)	(2.5)	(0.9)	(0.5)	2.1	(1.9)	(1.7)	2.0
<b>기본주당이익(원)</b>	<b>3,804</b>	<b>6,909</b>	<b>7,493</b>	<b>6,948</b>	<b>25,154</b>	<b>6,266</b>	<b>5,266</b>

1) 감가상각비: 경상연구개발비에 포함된 R&D 관련 감가상각비 포함

# 첨부

## ◆ SK텔레콤 별도 손익계산서

(단위 : 십억원)	1Q14	2Q14	3Q14	4Q14	'14년 전체	1Q15	2Q15
<b>영업수익</b>	<b>3,263.7</b>	<b>3,264.6</b>	<b>3,303.6</b>	<b>3,180.7</b>	<b>13,012.6</b>	<b>3,133.5</b>	<b>3,143.8</b>
<b>영업비용</b>	<b>3,012.4</b>	<b>2,736.9</b>	<b>2,797.9</b>	<b>2,728.2</b>	<b>11,275.5</b>	<b>2,725.6</b>	<b>2,747.7</b>
인건비	171.2	153.0	138.8	147.5	610.5	176.6	257.3
지급수수료	1,584.0	1,299.4	1,336.5	1,349.6	5,569.4	1,339.8	1,220.4
마케팅수수료	1,061.0	767.6	772.5	758.3	3,359.5	812.9	681.1
기타수수료	522.9	531.8	564.0	591.2	2,209.9	526.9	539.3
광고선전비	39.4	57.1	59.4	57.6	213.6	32.6	58.4
감가상각비 <sup>1)</sup>	536.5	547.1	549.3	575.9	2,208.7	552.8	561.1
망접속정산비용	214.9	219.9	226.6	110.5	771.8	169.9	182.4
전용회선료	46.7	45.5	45.6	44.6	182.4	42.6	43.0
전파사용료	50.2	47.0	48.6	42.4	188.1	53.6	42.4
기타영업비용	369.6	368.0	393.3	400.1	1,530.9	357.6	382.6
<b>영업이익</b>	<b>251.3</b>	<b>527.7</b>	<b>505.7</b>	<b>452.5</b>	<b>1,737.2</b>	<b>407.8</b>	<b>396.1</b>
<i>EBITDA</i>	787.8	1,074.7	1,055.0	1,028.3	3,945.9	960.7	957.2
<i>EBITDA margin</i>	24.1%	32.9%	31.9%	32.3%	30.3%	30.7%	30.4%
<b>영업외수지</b>	<b>(55.3)</b>	<b>(83.2)</b>	<b>(131.3)</b>	<b>(145.5)</b>	<b>(415.4)</b>	<b>(29.1)</b>	<b>(76.7)</b>
이자수익	6.8	6.0	6.3	5.9	25.0	5.7	5.5
이자비용	63.9	68.5	67.2	64.9	264.4	61.2	59.9
기타수지	1.7	(20.8)	(70.4)	(86.5)	(176.0)	26.5	(22.3)
<b>법인세차감전계속사업이익</b>	<b>195.9</b>	<b>444.4</b>	<b>374.4</b>	<b>306.9</b>	<b>1,321.8</b>	<b>378.8</b>	<b>319.4</b>
<b>당기순이익</b>	<b>153.5</b>	<b>363.4</b>	<b>293.3</b>	<b>218.4</b>	<b>1,028.5</b>	<b>295.8</b>	<b>232.0</b>

1) 감가상각비: 경상연구개발비에 포함된 R&D 관련 감가상각비 포함

# 첨부

## ◆ 연결 재무상태표

(단위 : 십억원)	1Q14	2Q14	3Q14	4Q14	1Q15	2Q15
<b>자산</b>	<b>26,067.2</b>	<b>27,027.6</b>	<b>27,685.0</b>	<b>27,941.2</b>	<b>27,824.4</b>	<b>28,041.5</b>
<b>유동자산</b>	<b>4,781.8</b>	<b>5,592.6</b>	<b>5,740.2</b>	<b>5,083.1</b>	<b>5,228.5</b>	<b>5,180.5</b>
현금및단기매매증권 <sup>1)</sup>	1,384.1	1,652.0	1,665.3	1,297.5	1,264.4	1,335.2
매출채권및기타채권	2,886.8	3,230.6	3,515.3	3,082.7	3,045.5	3,140.6
단기대여금	86.8	83.0	79.1	74.5	78.2	32.2
재고자산	189.4	399.9	236.8	267.7	295.0	282.9
기타유동자산	234.7	227.2	243.7	360.8	545.3	389.6
<b>비유동자산</b>	<b>21,285.4</b>	<b>21,435.0</b>	<b>21,944.8</b>	<b>22,858.1</b>	<b>22,595.9</b>	<b>22,861.0</b>
유형자산 등	9,982.9	10,073.2	10,232.7	10,582.7	10,420.0	10,268.6
무형자산	4,387.1	4,317.7	4,238.3	4,401.6	4,304.8	4,228.8
투자자산	6,439.5	6,534.9	6,941.7	7,255.0	7,226.1	7,731.7
기타비유동자산	475.9	509.3	532.2	618.8	645.0	631.8
<b>부채</b>	<b>12,242.3</b>	<b>12,824.5</b>	<b>12,940.9</b>	<b>12,693.0</b>	<b>12,747.3</b>	<b>12,723.9</b>
<b>유동부채</b>	<b>6,283.3</b>	<b>6,162.7</b>	<b>6,063.2</b>	<b>5,420.3</b>	<b>5,323.7</b>	<b>5,308.4</b>
단기차입금	766.0	869.5	787.4	366.6	392.4	939.3
매입채무및기타채무	1,288.9	1,595.0	1,619.6	1,757.0	1,579.8	1,584.7
유동성장기부채	1,152.4	1,143.7	1,162.5	784.4	675.7	671.5
기타유동부채	3,076.0	2,554.4	2,493.7	2,512.2	2,675.9	2,112.8
<b>비유동부채</b>	<b>5,958.9</b>	<b>6,661.8</b>	<b>6,877.7</b>	<b>7,272.7</b>	<b>7,423.5</b>	<b>7,415.5</b>
사채및장기차입금	4,748.1	5,251.9	5,355.8	5,798.9	6,042.3	6,019.1
장기미지급금	657.2	660.8	681.1	684.6	566.4	577.4
퇴직급여채무	99.0	125.8	154.9	91.6	127.8	121.7
기타비유동부채	454.6	623.3	686.0	697.6	687.1	697.3
<b>자본</b>	<b>13,825.0</b>	<b>14,203.2</b>	<b>14,744.1</b>	<b>15,248.3</b>	<b>15,077.2</b>	<b>15,317.6</b>
자본금	44.6	44.6	44.6	44.6	44.6	44.6
자본잉여금	3,323.4	3,323.4	3,323.4	3,323.4	3,323.2	3,348.1
이익잉여금	12,772.6	13,254.6	13,716.4	14,188.6	14,029.7	14,421.0
자본조정	(3,006.0)	(3,034.6)	(3,034.6)	(3,045.4)	(3,045.5)	(2,685.6)
기타포괄손익 <sup>2)</sup>	(21.1)	(94.1)	(25.0)	(4.5)	(6.5)	59.4
소수주주지분	711.5	709.3	719.3	741.5	731.6	130.1

1) 현금 및 단기매매증권 : 현금 및 현금등가물, 단기금융상품 및 단기매매증권 포함

2) 기타포괄손익누계 : 투자유가증권평가손익 및 파생상품평가손익

# 첨부

## ◆ SK텔레콤 별도 재무상태표

(단위 : 십억원)	1Q14	2Q14	3Q14	4Q14	1Q15	2Q15
<b>자산</b>	<b>22,256.0</b>	<b>22,494.0</b>	<b>22,829.6</b>	<b>22,712.5</b>	<b>22,464.6</b>	<b>22,863.4</b>
<b>유동자산</b>	<b>2,563.8</b>	<b>2,755.0</b>	<b>2,941.3</b>	<b>2,689.9</b>	<b>2,854.1</b>	<b>2,685.9</b>
현금및단기매매증권 <sup>1)</sup>	489.7	568.2	592.8	541.3	496.3	508.7
매출채권및기타채권	1,802.5	1,936.1	2,099.3	1,865.3	1,858.7	1,897.0
단기대여금	80.1	75.7	72.3	68.0	70.6	21.8
재고자산	30.3	22.2	16.5	23.7	25.7	34.4
기타유동자산	161.2	152.8	160.5	191.6	402.7	224.0
<b>비유동자산</b>	<b>19,692.2</b>	<b>19,739.0</b>	<b>19,888.3</b>	<b>20,022.5</b>	<b>19,610.5</b>	<b>20,177.6</b>
유형자산 등	7,282.2	7,318.7	7,442.8	7,705.9	7,555.2	7,423.3
무형자산	3,459.3	3,374.1	3,288.2	3,234.4	3,149.5	3,062.1
투자자산	8,688.4	8,794.1	8,896.3	8,790.6	8,606.6	9,405.6
기타비유동자산	262.3	252.1	260.9	291.6	299.2	286.6
<b>부채</b>	<b>9,424.0</b>	<b>9,343.7</b>	<b>9,428.9</b>	<b>9,170.2</b>	<b>9,240.2</b>	<b>9,057.1</b>
<b>유동부채</b>	<b>4,511.9</b>	<b>4,110.6</b>	<b>4,135.9</b>	<b>3,378.0</b>	<b>3,558.3</b>	<b>3,456.0</b>
단기차입금	400.0	700.0	600.0	200.0	250.0	770.0
매입채무및기타채무	977.5	847.1	1,017.0	1,174.4	1,073.7	1,064.3
유동성장기부채	917.3	902.7	915.2	401.3	400.5	401.3
기타유동부채	2,217.1	1,660.9	1,603.7	1,602.4	1,834.1	1,220.5
<b>비유동부채</b>	<b>4,912.0</b>	<b>5,233.1</b>	<b>5,293.0</b>	<b>5,792.2</b>	<b>5,681.8</b>	<b>5,601.0</b>
사채및장기차입금	3,945.3	4,138.5	4,174.6	4,735.3	4,769.5	4,762.2
장기미지급금	646.6	650.0	653.5	657.0	542.1	545.0
퇴직급여채무	29.3	42.2	48.8	15.6	28.3	12.9
기타비유동부채	290.8	402.4	416.1	384.4	341.9	281.0
<b>자본</b>	<b>12,832.0</b>	<b>13,150.3</b>	<b>13,400.7</b>	<b>13,542.2</b>	<b>13,224.4</b>	<b>13,806.4</b>
자본금	44.6	44.6	44.6	44.6	44.6	44.6
자본잉여금	3,319.4	3,319.4	3,319.4	3,319.4	3,319.4	3,344.2
이익잉여금	12,220.2	12,568.7	12,793.1	12,996.8	12,694.7	12,917.8
자본조정	(2,885.5)	(2,885.5)	(2,885.5)	(2,885.5)	(2,885.5)	(2,498.2)
기타포괄손익 <sup>2)</sup>	133.3	103.1	129.0	66.9	51.2	(2.1)

1) 현금 및 단기매매증권 : 현금 및 현금등가물, 단기금융상품 및 단기매매증권 포함

2) 기타포괄손익누계 : 투자유가증권평가손익 및 파생상품평가손익

# IR Contacts

---

김태희 (02-6100-1580, [taehee@sk.com](mailto:taehee@sk.com))

이상윤 (02-6100-1621, [sktsylee@sk.com](mailto:sktsylee@sk.com))

전정택 (02-6100-1639, [jtjeon@sk.com](mailto:jtjeon@sk.com))