

SK telecom

Investor Briefing

2022년 2분기 실적

2022.08.09

Disclaimer

본 자료는 SK텔레콤(주)(이하 "회사") 및 그 자회사들의 재정 상황, 운영 · 영업성과 및 회사 경영진의 계획 · 목표와 관련된 향후 전망을 포함하고 있습니다. 그러한 향후 전망은 회사의 실제 성과에 영향을 줄 수 있는 알려지지 않은 위험과 불확실성, 그리고 다른 요인들에 의해 변경될 수 있습니다.

회사는 본 자료에 포함된 정보의 정확성과 완벽성에 대해서 암묵적 또는 명시적으로 보장할 수 없으며, 본 자료에 서술된 내용은 과거 또는 미래에 대한 약속이나 진술로 간주될 수 없습니다.

따라서, 본 자료는 투자자들의 투자 결과에 대하여 어떠한 법적인 목적으로 사용되어서는 안되며, 회사는 본 자료에서 제공되는 정보에 의거하여 발생하는 투자 결과에 대해 어떠한 책임이나 손해 또는 피해를 지지 않음을 알려드립니다.

본 자료는 작성일 현재 시점의 정보에 기초하여 작성된 것이며, 회사는 향후 변경되는 새로운 정보나 미래의 사건에 대해 공개적으로 현행화 할 책임이 없습니다.

또한 본 자료는 외부감사인의 회계 감사가 완료되지 않은 상태에서 K-IFRS 기준으로 작성된 회사의 추정 재무실적 및 영업성과에 대한 내용을 포함하고 있고, 내용 중 일부는 회계 감사 과정에서 변경될 수 있습니다.



What's New?

2Q22 Financial Results

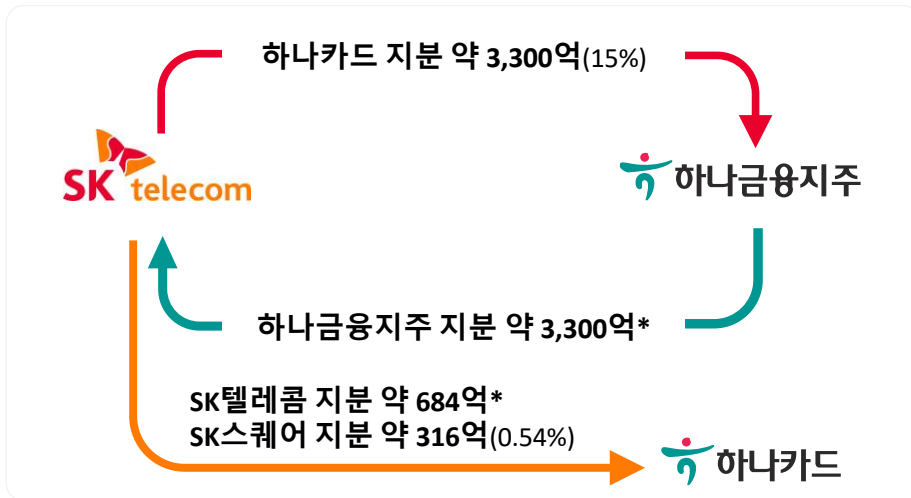
Business Highlights

Shareholders Return

Appendix

하나금융그룹과 4천억 규모의 지분 교환을 통한 전략적 파트너십을 체결하였으며, 이를 통해 디지털 금융 등 미래 ICT 금융혁신 신사업을 추진하고 5대 사업군의 성장 모멘텀 강화

지분 교환 개요



* 특정금전신탁을 통하여 매입 (매입기간: '22.7.28.~'24.1.31.)

전략적 파트너십 주요 협력 과제

- 1 금융의 디지털 전환
- 2 통신·금융 데이터 결합 New Biz. 모델 발굴
- 3 양사 인프라 공동 활용
- 4 디지털 기반 공동 마케팅
- 5 양사 고객 특화 상품/서비스 융합
- 6 ESG협력을 통한 사회적 역할 확대

다양한 이용 패턴을 반영한 신규 5G 요금제를 출시하여 8월 5일, 고객의 선택권과 혜택을 강화하고 이를 통한 5G 가입자 저변 확대 기대

요금제명	월정액	데이터		혜택			
		제공량	QoS	스마트기기	멤버십VIP	구독*	파손보험
베이직 ^{NEW}	49,000원	8 GB	+ 최대 400Kbps				
슬림	55,000원	11 GB 확대	+ 최대 1Mbps				
베이직플러스 ^{NEW}	59,000원	24 GB	+ 최대 1Mbps				
5GX레귤러	69,000원	110 GB	+ 최대 5Mbps				
5GX레귤러플러스	79,000원	250 GB	+ 최대 5Mbps	1회선 50%			
5GX프라임	89,000원	완전무제한		1회선 무료	○	택 2 할인	
5GX프라임플러스 ^{NEW}	99,000원	완전무제한		2회선 무료	○	택 1 무료	○ ^[프로모션]
5GX플래티넘	125,000원	완전무제한		2회선 무료	○	택 2 무료	○ ^[프로모션]
5G언택트 34 ^{NEW}	34,000원	8 GB	+ 최대 400Kbps	[프로모션] 15GB + 최대 3Mbps			
5G언택트 38	38,000원	10 GB	+ 최대 1Mbps				
5G언택트 42 ^{NEW}	42,000원	24 GB	+ 최대 1Mbps	[프로모션] 40GB + 최대 3Mbps			
5G언택트 52	52,000원	200 GB	+ 최대 5Mbps				
5G언택트 62	62,000원	완전무제한		멤버십 VIP			

* 우주패스, wave, FLO

What's New?



2Q22 Financial Results

Business Highlights

Shareholders Return

Appendix

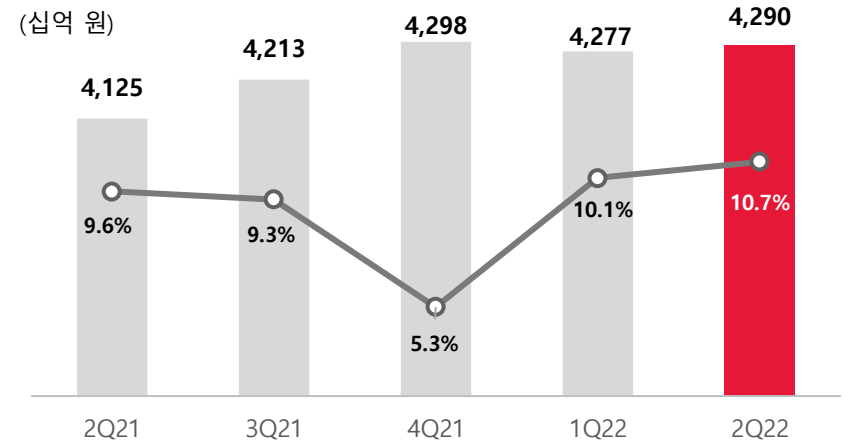
5G 경쟁력 강화, B2B 사업 성장에 힘입어 2분기에도 매출 및 영업이익 모두 안정적인 성장 시현

연결 손익계산서

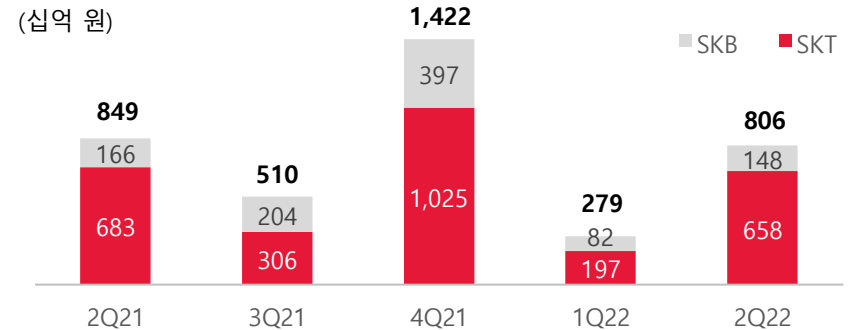
(십억 원)	2Q22	2Q21	YoY	1Q22	QoQ
매출	4,290	4,125	4.0%	4,277	0.3%
- SKT	3,118	3,022	3.2%	3,077	1.3%
- SKB	1,033	997	3.6%	1,026	0.7%
영업비용	3,830	3,729	2.7%	3,845	△0.4%
영업이익	460	396	16.1%	432	6.3%
- SKT	381	328	16.0%	357	6.7%
- SKB	78	64	21.8%	76	2.8%
순이익	258	796	△67.6%	220	17.2%
- 계속영업이익	258	441	△41.4%	-	-
- 중단영업이익	-	355	-	-	-
EBITDA	1,400	1,345	4.1%	1,379	1.6%

주요 지표 추이

매출 & 영업이익률



CAPEX



- **연결 매출은 4.29조 원으로 YoY 4.0% 증가**
- SKT, SKB의 안정적인 성장과 신규 자회사 편입 효과 SK엠앤서비스
- **연결 영업이익은 4,596억 원으로 YoY 16.1% 증가**
- SKT, SKB 전반적인 비용 효율화에 힘입어 수익성 개선
- **연결 순이익은 2,581억 원으로 YoY 67.6% 감소**
- '21년 인적분할로 인한 SK하이닉스 지분법이익 미반영 영향

5G 가입자 확대·로밍 매출 회복에 따른 이동통신 매출 성장 및 주요 비용 안정화 기조 지속

별도 손익계산서

(십억 원)	2Q22	2Q21	YoY	1Q22	QoQ
매출	3,118	3,022	3.2%	3,077	1.3%
- 이동통신매출	2,616	2,561	2.2%	2,587	1.1%
- 기타	502	461	9.0%	490	2.5%
영업비용	2,737	2,693	1.6%	2,720	0.6%
- 마케팅비용	758	805	△5.8%	745	1.9%
- 감가상각비 ¹⁾	705	729	△3.4%	713	△1.2%
영업이익	381	328	16.0%	357	6.7%
순이익	224	184	22.0%	252	△10.9%
EBITDA	1,085	1,057	2.6%	1,070	1.4%

1) 경상연구개발비 중 R&D 관련 감가상각비 포함

· 별도 매출은 3.12조 원으로 YoY 3.2% 증가

- 5G 가입자 증가 및 로밍 매출 증가 영향으로 이동통신매출 증가
- 솔루션(구축용역) 등 기타매출 증가

· 별도 영업이익은 3,809억 원으로 YoY 16.0% 증가

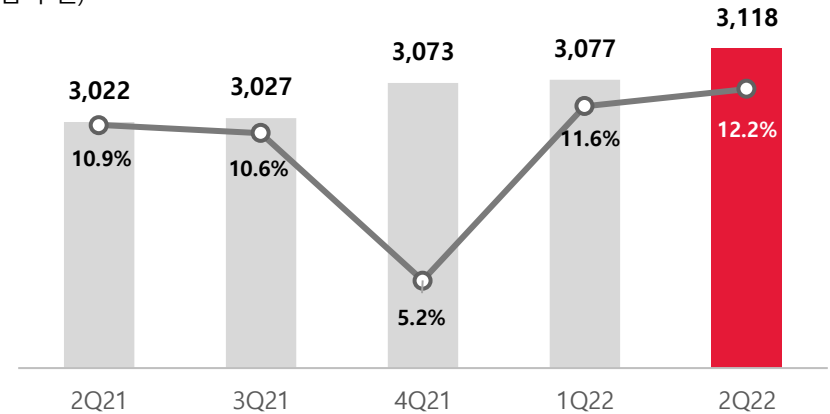
- 마케팅비용은 YoY로는 감소하였으나, 광고비 영향으로 QoQ 증가
- 일회성 인건비 및 외주용역비는 증가한 반면, 감가상각비 안정화

· 별도 순이익은 YoY 22.0% 증가

주요 지표 추이

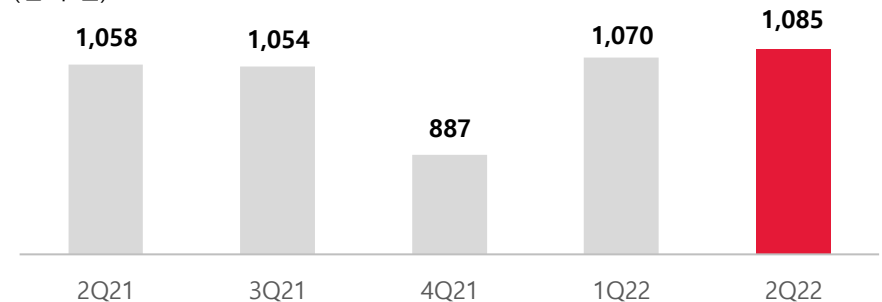
매출 & 영업이익률

(십억 원)



EBITDA

(십억 원)



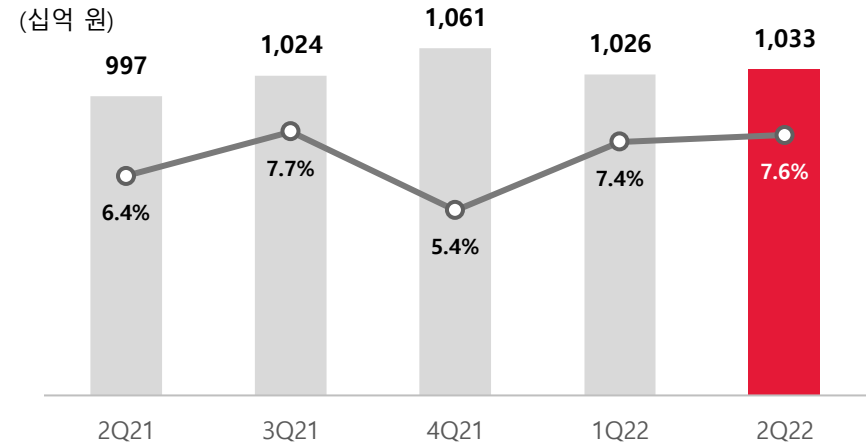
유료방송·유선통신 가입자 기반과 B2B 사업의 견조한 성장세를 바탕으로 2분기에도 매출 및 영업이익 호조 지속

연결 손익계산서

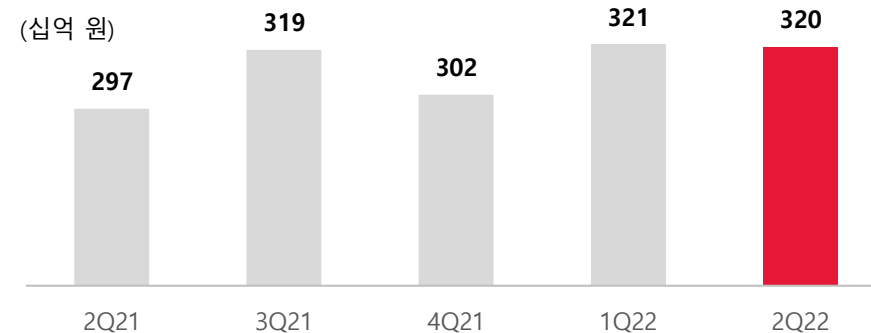
(십억 원)	2Q22	2Q21	YoY	1Q22	QoQ
매출	1,033	997	3.6%	1,026	0.7%
- 유료방송	467	455	2.8%	471	△0.7%
- 유선통신	257	253	1.5%	256	0.1%
- B2B사업	309	290	6.7%	299	3.3%
영업비용	955	933	2.3%	950	0.5%
영업이익	78	64	21.8%	76	2.8%
순이익	53	59	△9.9%	51	3.9%
EBITDA	320	297	7.9%	321	△0.3%

주요 지표 추이

매출 & 영업이익률



EBITDA



· SKB 연결 매출은 1.03조 원으로 YoY 3.6% 증가

- B2B 신규고객 수주 확대 지속과 신규 데이터센터 효과
- 상반기 IPTV 순증 M/S 1위 등 가입자 기반 성장 지속

· SKB 연결 영업이익은 782억 원으로 YoY 21.8% 증가

- B2B 사업 성장 및 유료방송 가입자 증가에 따른 외형성장 하에 비용 안정화 기조를 유지하여 영업이익 성장 지속

· SKB 연결 순이익은 전년 동기 일회성이익에 따른 기저효과

등으로 YoY 9.9% 감소

What's New?

2Q22 Financial Results



Business Highlights

Shareholders Return

Appendix



유무선통신

- **5G는 핸드셋 가입자의 50%를 차지하며 대세화**
 - 이번 분기에도 5G M/S는 증가세 지속하며 47.7%*를 기록
 - * MVNO 제외 기준
- **2분기 마케팅비용은 전년 동기 대비 5.8% 감소**
 - 마케팅비용 효율화를 기반으로 전년 대비 감소세 유지
- **상반기 IPTV 순증 M/S 1위 달성**
 - 지속적인 IPTV 가입자 성장으로 유료방송 가입자 기반 확대



엔터프라이즈

- **엔터프라이즈 매출은 3,743억 원으로 YoY 13.8% 증가**
 - 데이터센터, 클라우드, AIoT 등 모든 사업 영역에서 on-track 성장
- **데이터센터 6분기 연속 성장 유지**
 - 신규 데이터센터 가동률 상승을 통한 구조적 매출 성장 지속
- **클라우드 매출은 261억 원으로 YoY 133.0% 증가**
 - 리커링 매출 확대에 따른 MSP 매출 고성장이 전체 클라우드 성장을 견인



미디어

- **미디어 매출은 3,821억 원으로 YoY 22.3% 증가**
 - 유무선 가입자 기반을 활용한 value chain 확대 및 성장 지속 추진
- **미디어S 유상증자 및 콘텐츠 공동 수급 등 투자 확대**
 - 미디어S 유상 증자를 통한 오리지널 콘텐츠 제작 강화
 - 통신 3사 콘텐츠 공동 수급 협약을 통해 투자/협력 강화
- **T커머스, 광고는 AI 타겟팅 등 경쟁력 강화 지속**
 - 고마진 상품군 판매 주력 SK스토아 및 T멤버십 등 display 광고매체 확대

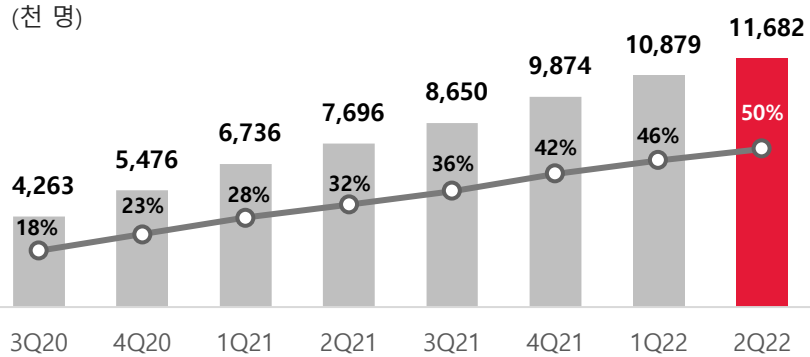


AIVERSE

- **구독 상반기 GMV는 2,600억 원 수준 달성**
 - 최근 T우주 이용자도 120만 명을 돌파하였으며, 20~40대 중심으로 고객 기반 확장 중
- **ifland는 소셜/커뮤니티/커버리지 확대를 중점 추진 중**
 - 출시 1년을 맞이한 ifland는 MAU 163만, 누적 다운로드 870만 달성하며 안착
 - 소셜/커뮤니티 기능 및 서비스 커버리지를 확대하며 생태계 구축을 중점 추진 중

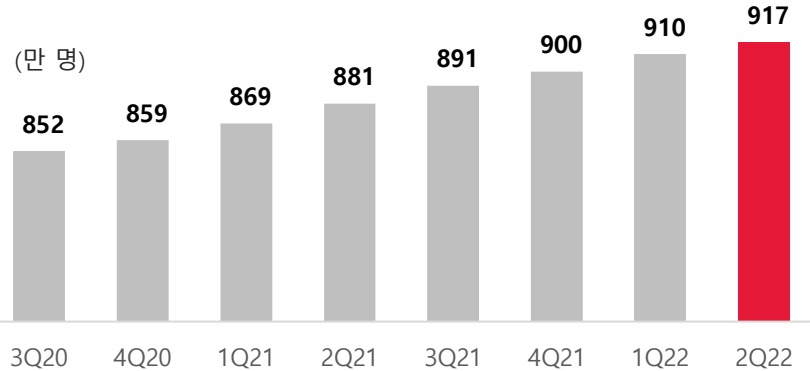
5G 가입자 및 비중

5G는 헨셋 가입자의 50%를 차지하며 대세화



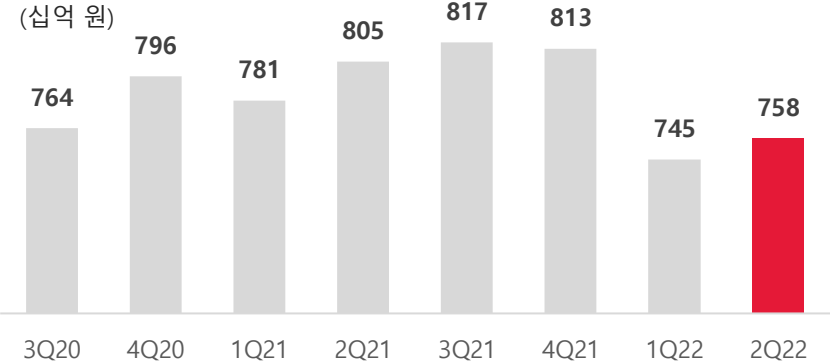
유료방송 가입자 (IPTV+CATV)

지속적인 IPTV 가입자 성장으로 유료방송 가입자 917만 달성



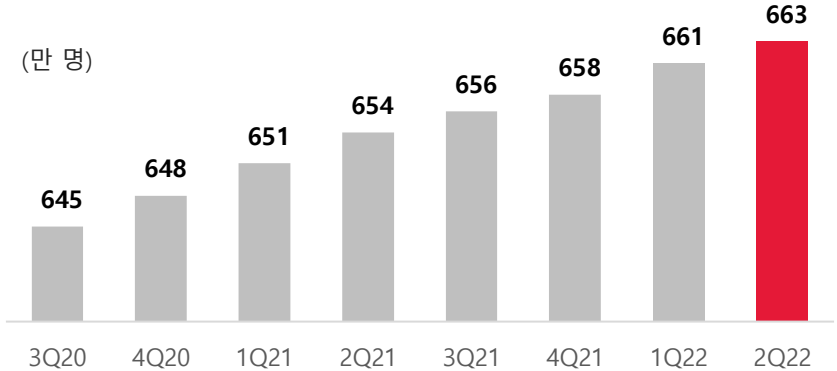
마케팅비용 (무선통신 회계 기준)

전분기 대비 광고비가 증가했으나, 전반적인 마케팅비용 하향안정화 추세 지속



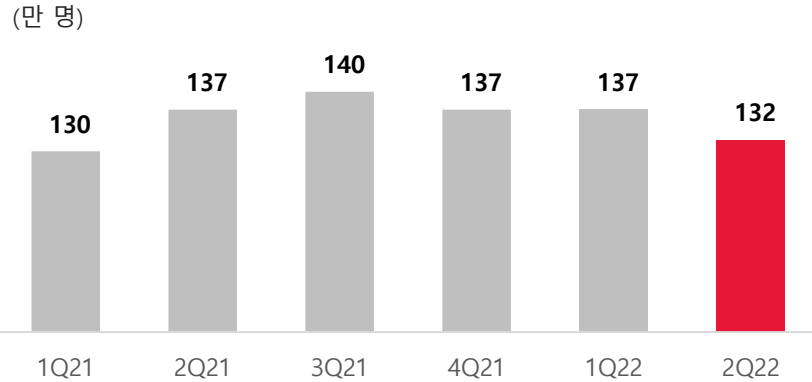
초고속인터넷 가입자

Giga 가입자 중심의 성장세 유지



PPM* 가입 현황

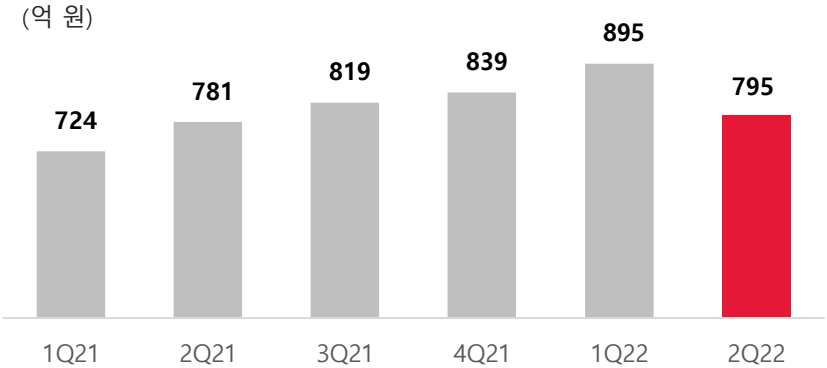
하반기 콘텐츠 수급 확대 전망으로 turn-around 기대



* Pay Per Month (월정액)

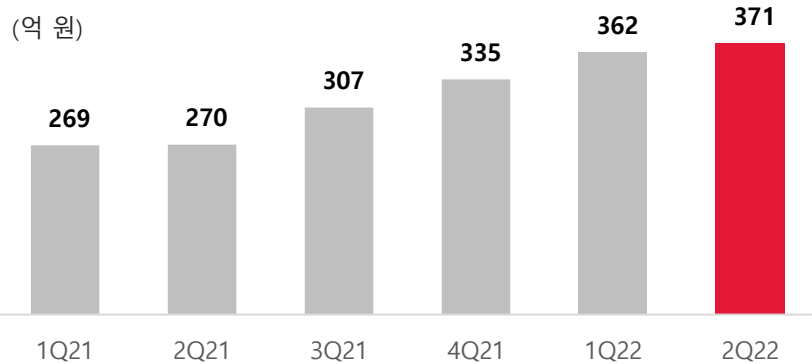
SK스토아 매출액

오프라인 소비 증가 속 고마진 상품군 확대와 마케팅비용 효율화에 집중



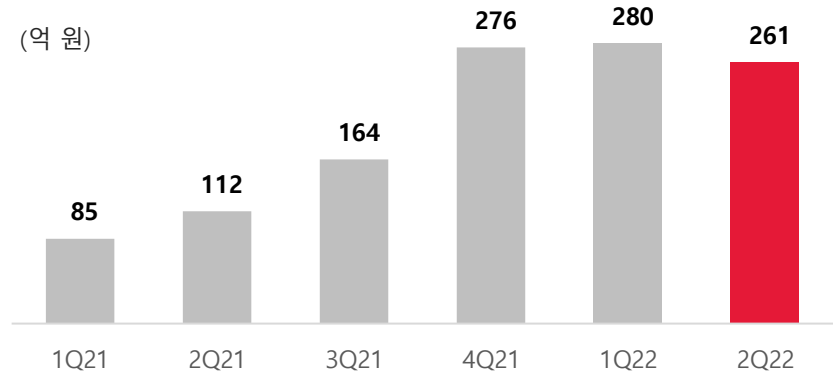
데이터센터 매출액

트래픽 확대와 신규 데이터센터 효과에 따른 구조적 성장 지속



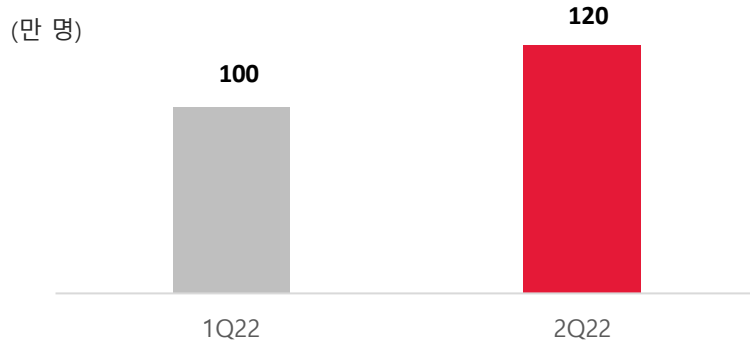
클라우드 매출액

MSP 선전으로 구조적 성장 지속 중이나 전년 말 일회성 구축 사업 효과로 QoQ 감소



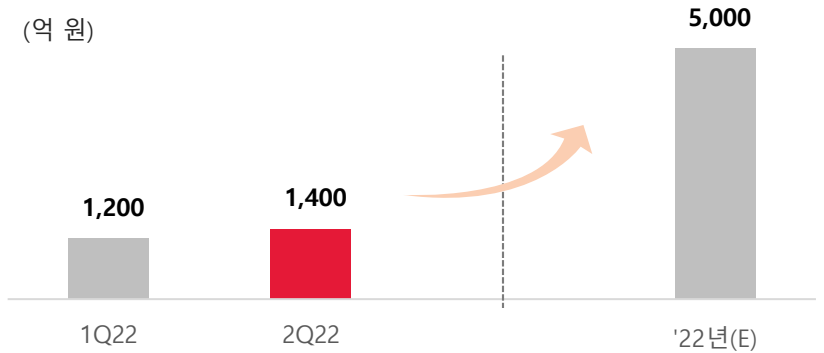
구독 가입자 (T우주)

상반기 가입자는 120만 명으로, 가입자 성장세 on-track 중



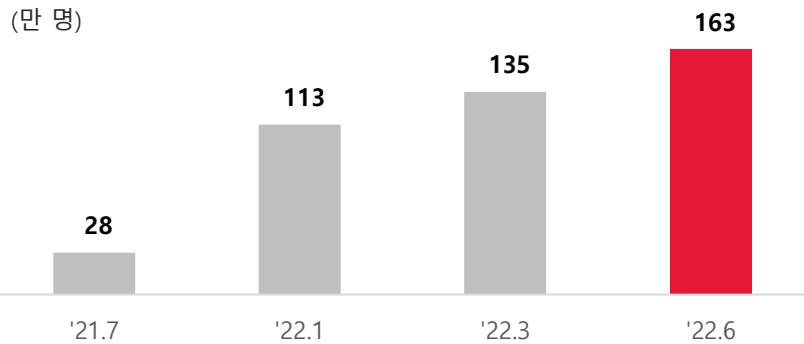
구독 GMV

상반기 GMV는 약 2,600억 원 수준, 연말 5천억 원 목표 달성 순조로울 전망



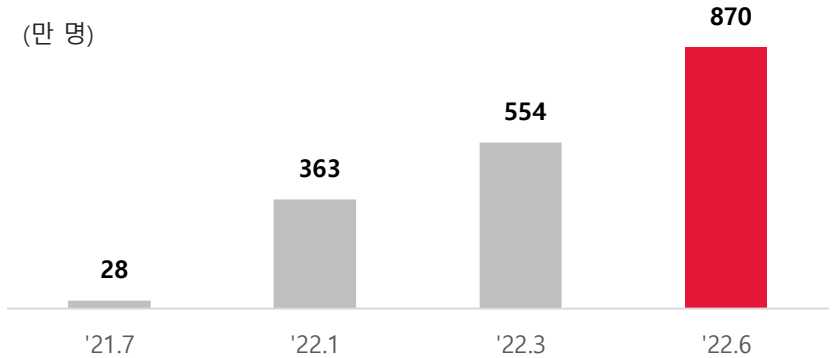
ifland MAU

자발적 모임과 다양한 이벤트를 통해 풍부한 소통 경험을 제공하며 사용자 확대 중



ifland 누적 다운로드

새로운 소통 문화를 만들어 가며 소통 플랫폼으로 자리매김 중



What's New?

2Q22 Financial Results

Business Highlights



Shareholders Return

Appendix

Shareholders Return

2분기 배당금은 주당 830원(총액 1,810억 원)으로 결정

[최근 배당 추이]

구 분	2020	2021					2022	
		1Q	2Q	3Q	4Q	연간 계	1Q	2Q
배당금 총액 (십억 원)	715.1	-	177.9	177.9	361.2	717.0	180.9	181.0
주당 배당금 (원) ¹⁾	2,000	-	500	500	1,660 ²⁾	3,295 ³⁾	830	830
배당수익률	4.1%	-	0.8%	0.8%	2.7%	5.7%	1.4%	1.5%

1) 액면분할(5:1) 주식 수 기준으로 환산

2) 인적분할('21.11.1)로 인해 총 발행주식 수 감소했으나, 연간 배당총액 유지하며 주당 배당금 증가

3) 2021년 배당총액을 기말 유통주식 수로 나누어 산출

What's New?

2Q22 Financial Results

Business Highlights

Shareholders Return



Appendix

연결 손익계산서

(단위: 십억 원)	1Q21	2Q21	3Q21	4Q21	'21년	1Q22	2Q22
영업수익	4,113.1	4,125.1	4,215.0	4,295.3	16,748.6	4,277.2	4,289.9
영업비용	3,738.9	3,729.4	3,822.0	4,071.1	15,361.4	3,844.8	3,830.3
총업원급여	581.0	537.7	538.7	643.4	2,300.8	637.1	593.2
지급수수료 및 판매수수료	1,303.3	1,351.2	1,345.3	1,426.4	5,426.1	1,310.2	1,370.9
광고선전비	31.1	54.7	61.2	86.4	233.4	49.2	54.9
감가상각비 ¹⁾	944.0	949.2	964.0	962.6	3,819.8	946.3	940.7
망접속정산비용	193.9	183.2	184.2	188.3	749.6	189.4	185.3
전용회선료 및 전파사용료	74.4	72.8	77.0	86.0	310.1	67.6	61.1
상품매출원가	279.4	247.0	310.0	331.1	1,167.4	307.6	267.7
기타영업비용	331.8	333.8	341.6	347.0	1,354.2	337.3	356.6
영업이익	374.2	395.7	393.0	224.2	1,387.2	432.4	459.6
EBITDA	1,318.2	1,344.9	1,357.0	1,186.8	5,207.0	1,378.7	1,400.3
EBITDA margin	32.0%	32.6%	32.2%	27.6%	31.1%	32.2%	32.6%
영업외수지	112.3	181.8	(33.9)	70.8	331.0	(105.4)	(56.8)
지분법손익	127.7	279.6	29.4	9.6	446.3	(38.4)	13.6
세전이익	486.5	577.6	359.1	295.0	1,718.2	327.0	402.8
중단영업이익	216.2	355.0	473.0	103.4	1,147.6	-	-
당기순이익	572.0	795.7	736.5	314.8	2,419.0	220.3	258.1
지배회사지분이익(손실)	558.3	765.8	784.2	299.3	2,407.5	211.3	253.9
소수주주지분순이익(손실)	13.7	29.9	(47.7)	15.5	11.5	9.1	4.3
기본주당이익(원)	1,559	2,142	2,194	1,296	7,191	953	1,147

※ '21년 인적 분할을 반영해 과거 실적을 재산정하였으며, '22.2분기 일부 재조정 반영

1) 경상연구개발비에 포함된 R&D 관련 감가상각비 포함

연결 재무상태표

(단위: 십억 원)	1Q21말	2Q21말	3Q21말	4Q21말	1Q22말	2Q22말
자산	47,761.5	50,057.6	51,677.5	30,911.3	30,574.7	30,648.4
유동자산	8,865.2	9,140.9	9,319.6	6,352.7	6,544.8	7,061.2
현금 및 단기금융상품 ¹⁾	2,580.3	3,058.1	3,066.1	1,381.4	1,386.2	1,841.5
매출채권 및 기타채권	3,377.7	3,256.9	3,475.9	2,461.9	2,602.3	2,593.5
기타유동자산	2,907.2	2,825.9	2,777.5	2,509.4	2,556.3	2,626.3
비유동자산	38,896.3	40,916.7	42,357.9	24,558.6	24,029.8	23,587.2
유무형자산	20,497.8	20,749.3	20,654.0	18,813.5	18,330.4	18,269.4
투자자산	16,446.2	18,240.6	19,621.2	3,912.8	3,855.3	3,541.5
기타비유동자산	1,952.3	1,926.8	2,082.8	1,832.3	1,844.1	1,776.4
부채	23,192.4	23,650.8	24,493.7	18,576.1	18,305.2	18,501.8
유동부채	8,099.6	7,821.8	8,380.5	6,960.4	6,935.3	7,575.9
단기차입금	110.0	62.3	61.5	13.0	168.0	13.0
매입채무 및 기타채무	2,604.6	2,565.0	2,556.2	2,262.4	2,157.7	2,010.1
기타유동부채	5,384.9	5,194.5	5,762.8	4,685.0	4,609.6	5,552.9
비유동부채	15,092.8	15,829.0	16,113.1	11,615.7	11,369.9	10,925.8
사채 및 장기차입금	9,613.1	9,780.5	9,632.8	7,390.5	7,423.2	7,064.7
이연법인세부채	2,740.8	3,061.4	3,200.6	941.3	978.7	862.8
기타비유동부채	2,738.8	2,987.2	3,279.8	3,283.9	2,968.0	2,998.3
자본	24,569.1	26,406.8	27,183.8	12,335.1	12,269.5	12,146.6
자본금 및 기타불입자본	684.9	2,871.1	2,871.3	(11,593.2)	(11,529.5)	(11,519.0)
이익잉여금	22,875.8	21,679.4	22,307.1	22,437.3	22,297.1	22,376.7
기타포괄손익	336.5	952.9	1,090.2	735.2	738.0	500.5
소수주주지분	671.9	903.4	915.3	755.8	763.9	788.3

※ '21.11 분할기일부터 분할 후 수치 반영

1) 현금 및 현금성자산, 단기금융상품 등 포함

■ 별도 손익계산서

(단위: 십억 원)	1Q21	2Q21	3Q21	4Q21	'21년	1Q22	2Q22
영업수익	2,980.7	3,021.6	3,027.4	3,073.1	12,102.8	3,077.4	3,118.2
이동전화수익	2,531.8	2,560.6	2,574.9	2,589.8	10,257.1	2,587.1	2,615.8
망접속정산수익	127.7	126.0	125.7	132.8	512.2	132.4	129.3
기타	321.2	335.0	326.8	350.5	1,333.5	357.9	373.1
영업비용	2,673.4	2,693.2	2,707.9	2,914.0	10,988.5	2,720.5	2,737.3
종업원급여	247.5	208.6	209.3	288.4	953.8	291.9	237.7
지급수수료	1,173.4	1,201.9	1,210.9	1,231.8	4,817.9	1,154.7	1,177.6
마케팅수수료	767.9	784.3	792.8	753.3	3,098.3	727.7	723.5
기타수수료	405.5	417.6	418.1	478.5	1,719.6	427.0	454.1
광고선전비	13.2	21.0	24.2	59.6	118.0	16.9	34.9
감가상각비 ¹⁾	723.2	729.1	734.3	727.6	2,914.2	713.3	704.5
망접속정산비용	141.3	137.3	137.3	145.5	561.3	144.0	140.4
전용회선료	20.8	21.8	22.2	20.9	85.7	20.5	21.2
전파사용료	34.2	32.9	28.6	25.1	120.8	25.3	25.8
기타영업비용	319.8	340.6	341.2	415.2	1,416.7	353.7	395.1
영업이익	307.3	328.4	319.6	159.1	1,114.3	356.9	380.9
EBITDA	1,030.5	1,057.5	1,053.9	886.7	4,028.6	1,070.3	1,085.4
EBITDA margin	34.6%	35.0%	34.8%	28.9%	33.3%	34.8%	34.8%
영업외수지	273.6	(107.7)	(89.7)	178.8	255.0	(18.3)	(52.5)
세전이익	580.9	220.6	229.9	338.0	1,369.3	338.6	328.4
당기순이익	466.0	184.0	158.4	265.4	1,073.8	252.0	224.5

1) 경상연구개발비에 포함된 R&D 관련 감가상각비 포함

■ 별도 재무상태표

(단위: 십억 원)	1Q21말	2Q21말	3Q21말	4Q21말	1Q22말	2Q22말
자산	31,787.5	32,710.6	32,167.4	26,389.1	26,090.8	25,878.5
유동자산	5,017.2	4,835.7	4,863.9	4,681.5	4,767.3	5,056.4
현금 및 단기금융상품 ¹⁾	589.6	599.4	575.8	537.8	503.3	740.7
매출채권 및 기타채권	2,082.1	1,975.6	2,110.2	2,027.3	2,106.7	2,048.0
기타유동자산	2,345.5	2,260.7	2,177.8	2,116.4	2,157.3	2,267.7
비유동자산	26,770.2	27,875.0	27,303.6	21,707.6	21,323.5	20,822.1
유무형자산	12,621.7	12,771.6	12,594.2	13,828.0	13,427.7	13,413.8
투자자산	12,654.7	13,656.3	13,150.1	6,317.9	6,315.5	5,924.7
기타비유동자산	1,493.8	1,447.1	1,559.2	1,561.7	1,580.2	1,483.6
부채	14,507.6	14,705.7	14,555.1	15,526.2	15,309.5	15,370.7
유동부채	4,963.6	4,740.3	4,724.2	5,426.5	5,570.8	6,031.8
매입채무 및 기타채무	1,447.3	1,865.0	1,623.6	2,228.2	1,845.8	2,025.2
기타유동부채	3,516.4	2,875.3	3,100.6	3,198.2	3,725.1	4,006.6
비유동부채	9,543.9	9,965.4	9,831.0	10,099.7	9,738.6	9,338.9
사채 및 장기차입금	6,266.5	6,437.2	6,244.1	6,135.4	6,097.0	5,819.5
장기미지급금	926.5	929.8	1,062.8	1,611.0	1,223.8	1,229.0
기타비유동부채	2,350.9	2,598.4	2,524.0	2,353.3	2,417.8	2,290.5
자본	17,279.9	18,005.0	17,612.3	10,862.9	10,781.3	10,507.7
자본금 및 기타불입자본	290.5	2,256.8	2,257.0	(4,545.8)	(4,468.6)	(4,474.4)
이익잉여금	16,488.3	14,707.7	14,688.3	14,770.6	14,672.3	14,717.1
기타포괄손익	501.1	1,040.5	667.0	638.0	577.7	265.1

1) 현금 및 현금성자산, 단기금융상품 등 포함

연결 손익계산서

(단위: 십억 원)	1Q21	2Q21	3Q21	4Q21	'21년	1Q22	2Q22
영업수익	967.0	997.1	1,024.4	1,060.6	4,049.2	1,026.0	1,032.8
영업비용	891.6	932.9	945.8	1,003.3	3,773.6	949.9	954.6
총업원급여	137.4	138.4	140.4	153.7	569.9	144.0	145.8
마케팅비용	80.1	99.8	89.6	116.1	385.5	93.2	91.1
지급수수료	270.5	282.5	288.1	294.1	1,135.2	285.7	290.6
접속료	29.0	31.8	30.6	31.6	123.0	30.9	30.5
통신설비사용료	28.3	31.0	28.3	32.3	119.9	30.4	31.8
기타영업비용	142.2	141.4	158.4	161.1	603.1	151.8	153.6
감가상각비	204.1	208.0	210.4	214.4	836.9	214.0	211.3
영업이익	75.4	64.2	78.6	57.4	275.6	76.1	78.2
EBITDA	303.5	296.7	319.0	302.0	1,221.3	321.2	320.1
EBITDA margin	31.4%	29.8%	31.1%	28.5%	30.2%	31.3%	31.0%
영업외손익	(7.4)	9.4	(7.6)	(10.5)	(16.1)	(8.8)	(5.4)
세전이익	68.0	73.6	71.0	46.9	259.5	67.3	72.7
당기순이익	49.9	58.7	54.5	35.1	198.3	50.9	52.9

연결 재무상태표

(단위: 십억 원)	1Q21말	2Q21말	3Q21말	4Q21말	1Q22말	2Q22말
자산	5,736.5	5,705.3	6,039.4	5,997.8	5,931.6	6,105.7
유동자산	1,278.4	1,284.9	1,490.3	1,252.9	1,322.7	1,530.2
현금 및 현금성자산	145.1	211.9	315.7	407.7	436.7	649.4
단기금융상품	289.4	259.6	350.2	10.5	10.5	20.5
재고자산	8.3	8.6	16.3	24.2	22.3	24.8
기타유동자산	835.7	804.9	808.1	810.5	853.1	835.5
비유동자산	4,458.1	4,420.4	4,549.1	4,744.9	4,608.9	4,575.5
유형자산	3,042.5	3,016.3	3,007.6	3,127.6	3,013.8	2,976.2
투자부동산	8.6	8.5	8.5	8.5	8.4	8.4
기타무형자산	789.3	784.5	771.4	790.5	765.7	745.1
기타비유동자산	617.7	611.1	761.6	818.4	820.9	845.9
부채	3,043.7	2,951.8	3,228.0	3,130.2	3,022.7	3,141.2
유동부채	1,322.1	1,240.0	1,358.6	1,433.8	1,243.1	1,441.2
미지급금 및 기타채무	646.1	627.5	666.1	740.8	639.1	744.2
차입금 및 사채	403.9	354.0	434.1	454.1	334.2	431.0
기타유동부채	272.1	258.5	258.5	238.9	269.9	265.9
비유동부채	1,721.7	1,711.8	1,869.4	1,696.4	1,779.6	1,700.0
장기성매입채무 및 기타채무	4.4	4.1	3.9	3.9	3.8	3.8
장기차입금 및 사채	1,386.6	1,376.6	1,403.8	1,255.1	1,326.3	1,245.2
기타비유동부채	330.6	331.0	461.7	437.4	449.5	451.0
자본	2,692.8	2,753.5	2,811.4	2,867.7	2,908.9	2,964.6
자본금	2,007.3	2,007.3	2,007.3	2,007.3	2,007.3	2,007.3
기타불입자본	636.5	635.5	635.5	645.7	645.7	645.6
이익잉여금	44.1	103.6	162.4	205.6	253.7	308.3
기타포괄손익누계액	4.9	7.1	6.2	9.1	2.2	2.2

■ 가입자 수

구분	2Q20	3Q20	4Q20	1Q21	2Q21	3Q21	4Q21	1Q22	2Q22	YoY	QoQ
SKT (천 명)											
MNO 가입자 ¹⁾	28,932	29,034	29,089	29,308	29,383	29,422	29,696	29,832	30,250	3.0%	1.4%
순증	184	101	55	219	74	39	274	136	418	461.6%	207.6%
신규	953	856	794	956	777	788	1,057	837	1,076	38.5%	28.6%
해지	769	755	739	737	702	750	782	701	658	△6.3%	△6.1%
월평균 해지율	0.9%	0.9%	0.8%	0.8%	0.8%	0.8%	0.9%	0.8%	0.7%	△0.1%p	△0.2%p
핸셋 가입자	24,145	24,123	24,052	24,042	23,982	23,906	23,750	23,678	23,587	△1.6%	△0.4%
LTE 가입자	23,785	23,230	22,182	21,251	20,475	19,644	18,782	17,981	17,645	△13.8%	△1.9%
5G 가입자	3,348	4,263	5,476	6,736	7,696	8,650	9,874	10,879	11,682	51.8%	7.4%
총 무선 가입자 ²⁾	31,440	31,440	31,384	31,520	31,626	31,595	31,884	32,129	32,559	2.9%	1.3%
SKB (천 명)											
유료방송 가입자	8,398	8,522	8,586	8,686	8,806	8,913	9,000	9,094	9,167	4.1%	0.8%
IPTV	5,403	5,532	5,657	5,782	5,920	6,035	6,137	6,246	6,328	6.9%	1.3%
CATV	2,995	2,990	2,929	2,904	2,886	2,878	2,863	2,848	2,839	△1.6%	△0.3%
초고속 인터넷	6,405	6,445	6,476	6,508	6,539	6,560	6,577	6,608	6,633	1.4%	0.4%
CAPEX (십억 원)											
SKT	918	245	736	165	683	306	1,025	197	658	△3.7%	233.8%
SKB	182	152	426	55	166	204	397	82	148	△11.3%	79.2%

1) MVNO 제외, 기타회선 제외 2) MVNO 포함, 기타회선 제외

■ ARPU

(단위: 원)	2Q20	3Q20	4Q20	1Q21	2Q21	3Q21	4Q21	1Q22	2Q22	YoY	QoQ
ARPU ¹⁾	30,158	30,051	30,269	30,213	30,446	30,669	30,740	30,401	30,656	0.7%	0.8%
MVNO포함 청구기준 ARPU	27,701	27,783	28,066	28,124	28,395	28,600	28,820	28,492	28,706	1.1%	0.8%

1) SKT MNO수익 기준(2G/3G/LTE/5G 및 IoT 포함): 음성 및 데이터수익(가입비, 접속수익 제외), 부가서비스 수익 등을 포함 / 매출할인(약정 및 결합할인 등) 반영. MVNO 관련 매출 제외
 SKT 무선 가입자 기준(2G/3G/LTE/5G 및 IoT 포함): 과기정통부 가입자 통계 중 과금회선 분기평균 가입자수 기준

