

**SK** telecom

Investor Briefing

# 2026년 1분기 실적

2026. 5. 7.

# Disclaimer

---

본 자료는 SK텔레콤(주) (이하 “회사”) 및 그 자회사들의 재정 상황, 운영·영업성과 및 회사 경영진의 계획·목표와 관련된 향후 전망을 포함하고 있습니다.

그러한 향후 전망은 회사의 실제 성과에 영향을 줄 수 있는 알려지지 않은 위험과 불확실성, 그리고 다른 요인들에 의해 변경될 수 있습니다.

회사는 본 자료에 포함된 정보의 정확성과 완벽성에 대해서 암묵적 또는 명시적으로 보장할 수 없으며, 본 자료에 서술된 내용은 과거 또는 미래에 대한 약속이나 진술로 간주될 수 없습니다.

따라서, 본 자료는 투자자들의 투자 결과에 대하여 어떠한 법적인 목적으로 사용되어서는 안되며, 회사는 본 자료에서 제공되는 정보에 의거하여 발생하는 투자 결과에 대해 어떠한 책임이나 손해 또는 피해를 지지 않음을 알려드립니다.

본 자료는 작성일 현재 시점의 정보에 기초하여 작성된 것이며, 회사는 향후 변경되는 새로운 정보나 미래의 사건에 대해 공개적으로 현행화 할 책임이 없습니다.

또한 본 자료는 외부감사인의 회계 감사가 완료되지 않은 상태에서 K-IFRS 기준으로 작성된 회사의 추정 재무실적 및 영업성과에 대한 내용을 포함하고 있고, 내용 중 일부는 회계 감사 과정에서 변경될 수 있습니다.

# 1. Financial Results

## | 실적

■ 연결 매출은 4조 3,923억 원으로 YoY 1.4% 감소

- 이동통신매출 감소로 SKT 매출은 하락하였으나, DC 사업 성장에 힘입어 SKB 매출은 3.2% 증가

■ 연결 영업이익은 5,376억 원으로 YoY 5.3% 감소

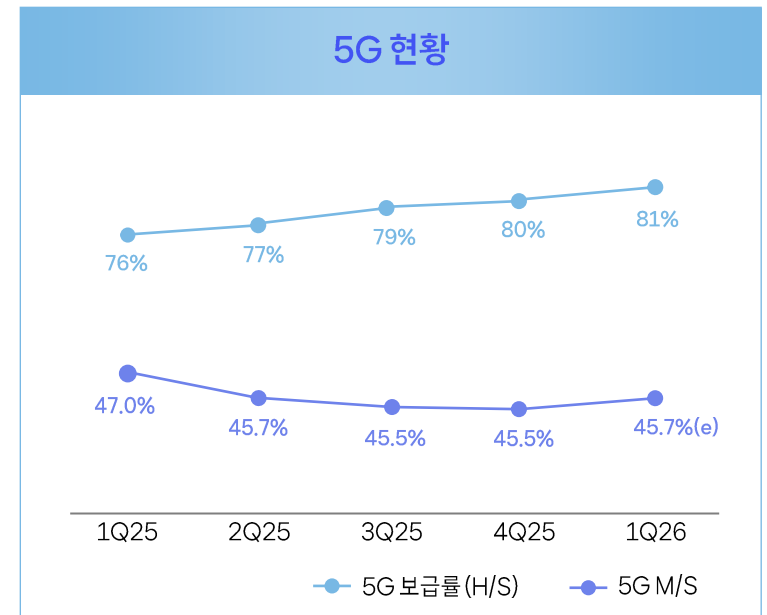
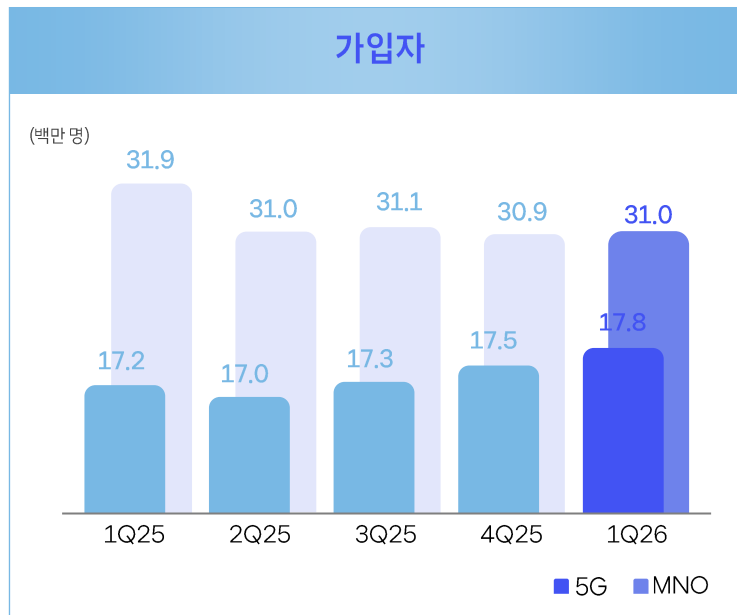
(십억 원)	1Q26	1Q25	YoY	4Q25	QoQ
<b>매출</b>	<b>4,392.3</b>	<b>4,453.7</b>	<b>Δ1.4%</b>	<b>4,328.7</b>	<b>1.5%</b>
SKT	3,105.8	3,167.5	Δ1.9%	3,083.7	0.7%
SKB	1,149.8	1,113.6	3.2%	1,157.3	Δ0.7%
<b>영업비용</b>	<b>3,854.7</b>	<b>3,886.3</b>	<b>Δ0.8%</b>	<b>4,209.5</b>	<b>Δ8.4%</b>
<b>영업이익</b>	<b>537.6</b>	<b>567.4</b>	<b>Δ5.3%</b>	<b>119.1</b>	<b>351.3%</b>
SKT	409.5	482.4	Δ15.1%	130.8	213.2%
SKB	116.6	96.0	21.4%	11.8	889.6%
<b>순이익</b>	<b>316.4</b>	<b>361.6</b>	<b>Δ12.5%</b>	<b>97.0</b>	<b>226.2%</b>
지배회사순이익	322.4	364.4	Δ11.5%	112.5	186.4%
<b>EBITDA</b>	<b>1,416.2</b>	<b>1,464.9</b>	<b>Δ3.3%</b>	<b>1,019.7</b>	<b>38.9%</b>
<b>CapEx</b>	<b>136.5</b>	<b>106.0</b>	<b>28.9%</b>	<b>931.1</b>	<b>Δ85.3%</b>

## 2. Business Highlights

### | 무선

- 가입자 감소 영향으로 이동통신매출 YoY 3.0% 감소
- 5G 가입자 증가세 유지, 5G M/S Turn-around

(십억원)	1Q26	1Q25	YoY	4Q25	QoQ
이동통신매출	2,581.3	2,661.5	Δ3.0%	2,537.5	1.7%
- 마케팅비용	740.8	691.7	7.1%	763.5	Δ3.0%



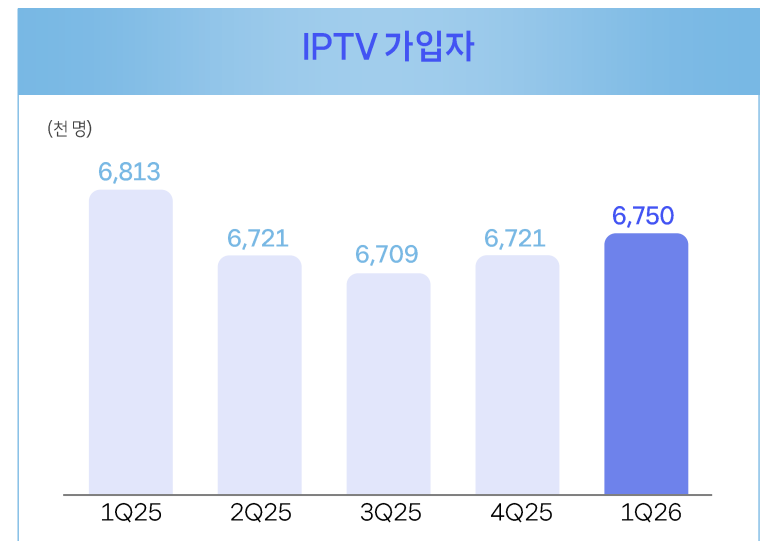
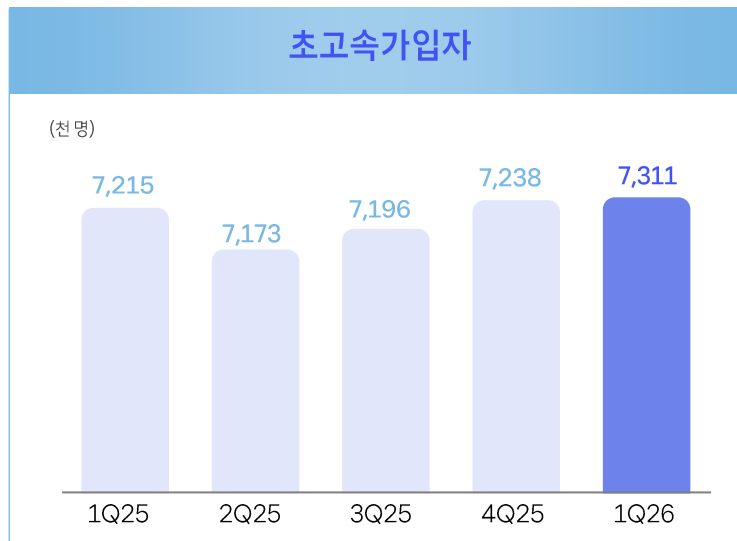
## 2. Business Highlights

### | 유선

- 초고속 인터넷 가입자 순증 및 Giga 가입자 비중 증가로 유선 통신 매출 YoY 2.2% 증가
- 유료방송 및 Enterprise 매출은 소폭 감소

(십억 원)	1Q26	1Q25	YoY	4Q25	QoQ
유선 통신	295.4	289.1	2.2%	295.7	△0.1%
유료 방송	471.9	478.1	△1.3%	474.7	△0.6%
Enterprise	274.7	279.5	△1.7%	280.8	△2.2%

※ Enterprise : 전용회선, Voice, 기업솔루션, 기타



## 2. Business Highlights

### | AI

- 신규 DC 가동률 상승 및 GPUaaS 매출 기여로 AI DC 매출은 YoY 89.3% 상승
- 클라우드 매출 하락 영향으로 DC 외 AI B2B/B2C 매출은 감소

(십억 원)	1Q26	1Q25	YoY	4Q25	QoQ
AI DC	131.4	69.4	89.3%	129.1	1.8%
AI B2B/B2C	45.0	50.2	△10.3%	53.6	△16.0%

※ AI B2B: AI Cloud, AICC, AI Factory, 생성형 AI, AI Marketing / AI B2C: 에이닷, 커머스, 광고 등

### AI Full Stack




**Infra**

대한민국 최대 규모의 AI DC



**Model**

국가대표 Top 3 AI 모델



**Service**

1,000만 국민접점 보유 Agent

SK텔레콤은 AI 생태계 구축을 위한 AI Full Stack 역량을 보유한 국내 유일의 사업자

# 3. Shareholder Return

| 2026년 1분기 배당 : 830원

| 배당 추이

구분	2024					2025					2026
	1Q	2Q	3Q	4Q	합계	1Q	2Q	3Q	4Q	합계	1Q
배당금 총액(십억원) <sup>1)</sup>	176.7	176.7	176.7	223.5	753.6	176.8	176.8	-	-	353.6	176.8
주당 배당금(원)	830	830	830	1,050	3,540	830	830	-	-	1,660	830
배당수익률 <sup>2)</sup>	1.6%	1.6%	1.5%	1.9%	6.4%	1.4%	1.4%	-	-	3.1%	1.1%
배당기준일 <sup>3)</sup>	3/31	6/30	9/30	2/28		5/31	8/31	-	-		5/31

1) 이사회결의일의 배당대상 주식수를 기준으로 산정되었으며, 실제 지급될 배당금총액은 배당기준일의 유통주식수 기준으로 변경될 수 있음

2) 각 분기말 및 연말 기준 거래소 시장에서 형성된 최종가격에 대한 1주당 배당금의 비율

3) 2024년 기말배당부터 배당금 확정 후, 배당기준일 설정

## ※ 주주환원 정책 (FY2024~2026)

- 주주환원 규모 : 매년 연결 기준 조정 당기순이익<sup>4)</sup>의 50% 이상

4) 연결 기준 조정 당기순이익은 일회성 비경상 손익을 제외한 지배주주순이익을 기준으로 함

# Appendix

---

### | 연결 손익계산서

(단위: 십억 원)	'24년	1Q25	2Q25	3Q25	4Q25	'25년	1Q26
영업수익	17,940.6	4,453.7	4,338.8	3,978.1	4,328.7	17,099.2	4,392.3
영업비용	16,117.2	3,886.3	4,000.5	3,929.6	4,209.5	16,026.0	3,854.7
총업원급여	2,725.8	671.6	594.2	605.3	840.1	2,711.3	634.3
지급수수료 및 판매수수료	5,564.3	1,325.1	1,397.6	1,367.1	1,404.9	5,494.7	1,365.0
광고선전비	186.3	33.9	34.5	41.3	72.9	182.7	27.6
감가상각비 <sup>1)</sup>	3,694.7	897.5	894.4	897.7	900.6	3,590.2	878.6
망접속정산비용	692.9	163.9	162.1	143.6	165.5	635.1	154.4
전용회선료 및 전파사용료	265.5	68.2	67.9	66.3	64.9	267.3	63.4
상품매출원가	1,326.2	327.8	269.5	362.4	309.8	1,269.5	325.1
기타영업비용	1,661.5	398.4	580.2	445.7	450.9	1,875.2	406.4
영업이익	1,823.4	567.4	338.3	48.4	119.1	1,073.2	537.6
EBITDA	5,518.1	1,464.9	1,232.7	946.2	1,019.7	4,663.4	1,416.2
EBITDA margin	30.8%	32.9%	28.4%	23.8%	23.6%	27.3%	32.2%
영업외수지	(61.6)	(59.5)	(97.9)	(212.3)	18.7	(351.0)	(72.0)
지분법손익	321.8	0.1	(5.4)	(14.7)	(43.6)	(63.6)	(15.1)
세전이익	1,761.8	507.9	240.4	(163.9)	137.8	722.3	465.6
당기순이익	1,387.1	361.6	83.2	(166.7)	97.0	375.1	316.4
지배기업의 소유주지분	1,250.2	364.4	89.6	(158.2)	112.5	408.4	322.4
비지배지분	136.9	(2.8)	(6.4)	(8.5)	(15.6)	(33.3)	(6.0)
기본주당이익(원)	5,780	1,689	398	(1,920)	1,658	1,825	1,490

1) 경상연구개발비에 포함된 R&D 관련 감가상각비 포함

### | 연결 재무상태표

(단위: 십억 원)	4Q24말	1Q25말	2Q25말	3Q25말	4Q25말	1Q26말
자산	30,515.3	29,920.6	29,304.3	28,895.3	30,107.8	30,022.0
유동자산	7,476.7	7,675.4	7,536.9	6,929.4	6,727.1	7,212.9
현금 및 단기금융상품	2,347.6	2,511.7	2,526.5	1,665.7	1,641.4	1,733.9
매출채권 및 기타채권	2,358.5	2,475.1	2,454.2	2,539.1	2,264.8	2,489.3
기타유동자산	2,770.6	2,688.5	2,556.2	2,724.6	2,820.9	2,989.7
비유동자산	23,038.6	22,245.1	21,767.4	21,966.0	23,380.7	22,809.0
유무형자산	16,911.4	16,166.2	15,952.9	15,806.8	15,725.1	14,998.0
투자자산	4,220.1	4,181.1	3,981.0	4,127.0	5,427.4	5,559.3
기타비유동자산	1,907.1	1,897.8	1,833.5	2,032.2	2,228.1	2,251.7
부채	18,687.6	17,978.7	17,332.9	17,086.4	17,152.5	16,674.3
유동부채	9,224.3	8,730.6	7,284.9	6,492.2	6,529.8	6,088.6
단기차입금	100.0	300.0	100.0	200.0	130.0	130.0
매입채무 및 기타채무	2,925.5	2,662.9	1,934.8	1,451.7	1,687.7	1,522.9
기타유동부채	6,198.8	5,767.7	5,250.0	4,840.6	4,712.0	4,435.7
비유동부채	9,463.3	9,248.1	10,048.1	10,594.2	10,622.7	10,585.7
사채 및 장기차입금	6,566.8	6,601.4	7,458.2	8,044.9	7,594.4	7,563.7
이연법인세부채	851.2	930.3	922.5	910.6	1,363.2	1,445.9
기타비유동부채	2,045.4	1,716.4	1,667.3	1,638.7	1,665.1	1,576.1
자본	11,827.6	11,941.9	11,971.4	11,808.9	12,955.3	13,347.6
자본금 및 기타불입자본	(11,924.4)	(11,922.6)	(11,916.8)	(12,108.7)	(12,100.8)	(13,819.9)
이익잉여금	22,976.1	23,087.3	23,054.3	22,815.6	22,938.3	24,935.3
기타포괄손익	646.9	654.7	714.4	995.2	2,025.7	2,169.4
비지배지분	129.0	122.5	119.5	106.8	92.2	62.8

### | SKT 손익계산서

(단위: 십억 원)	'24년	1Q25	2Q25	3Q25	4Q25	'25년	1Q26
<b>영업수익</b>	<b>12,774.1</b>	<b>3,167.5</b>	<b>3,135.1</b>	<b>2,664.7</b>	<b>3,083.7</b>	<b>12,051.1</b>	<b>3,105.8</b>
이동전화수익	10,670.4	2,661.5	2,622.8	2,124.2	2,537.5	9,946.0	2,581.3
망접속정산수익	413.9	97.5	93.6	94.6	94.4	380.1	91.2
기타	1,689.8	408.5	418.7	445.9	451.8	1,725.0	433.2
<b>영업비용</b>	<b>11,250.9</b>	<b>2,685.1</b>	<b>2,884.2</b>	<b>2,716.9</b>	<b>2,953.0</b>	<b>11,239.2</b>	<b>2,696.3</b>
종업원급여	1,140.0	278.0	225.0	237.4	362.4	1,102.7	278.2
지급수수료	4,773.9	1,141.7	1,222.7	1,196.5	1,246.9	4,807.8	1,182.6
마케팅수수료	2,771.9	671.1	702.3	695.4	706.2	2,775.0	721.3
기타수수료	2,002.0	470.5	520.4	501.2	540.7	2,032.8	461.3
광고선전비	136.7	20.6	22.8	24.0	57.3	124.7	19.5
감가상각비 <sup>1)</sup>	2,780.2	660.9	653.1	652.3	667.3	2,633.5	648.6
망접속정산비용	463.8	108.1	104.6	86.3	106.8	405.8	103.2
전용회선료	90.9	23.3	23.2	23.5	23.7	93.7	23.3
전파사용료	103.0	25.2	25.3	24.5	24.7	99.8	24.7
기타영업비용	1,762.4	427.4	607.5	472.4	463.8	1,971.1	416.2
<b>영업이익</b>	<b>1,523.2</b>	<b>482.4</b>	<b>250.9</b>	<b>(52.2)</b>	<b>130.8</b>	<b>811.8</b>	<b>409.5</b>
EBITDA	4,303.4	1,143.3	904.0	600.1	798.1	3,445.4	1,058.2
EBITDAmargin	33.7%	36.1%	28.8%	22.5%	25.9%	28.6%	34.1%
<b>영업외수지</b>	<b>(46.1)</b>	<b>118.6</b>	<b>(55.9)</b>	<b>(178.3)</b>	<b>40.2</b>	<b>(75.3)</b>	<b>24.4</b>
<b>세전이익</b>	<b>1,477.1</b>	<b>601.0</b>	<b>195.0</b>	<b>(230.5)</b>	<b>171.0</b>	<b>736.5</b>	<b>433.9</b>
<b>당기순이익</b>	<b>1,280.5</b>	<b>474.6</b>	<b>36.9</b>	<b>(206.6)</b>	<b>106.0</b>	<b>410.8</b>	<b>332.7</b>

※ SKT 별도 기준 1) 경상연구개발비에 포함된 R&D 관련 감가상각비 포함

### | SKT 재무상태표

(단위: 십억 원)	4Q24말	1Q25말	2Q25말	3Q25말	4Q25말	1Q26말
<b>자산</b>	<b>24,585.6</b>	<b>24,396.8</b>	<b>24,373.7</b>	<b>24,029.9</b>	<b>25,148.7</b>	<b>24,740.4</b>
<b>유동자산</b>	<b>5,242.4</b>	<b>5,729.0</b>	<b>4,997.4</b>	<b>4,863.6</b>	<b>4,932.6</b>	<b>5,027.2</b>
현금및단기금융상품	1,244.2	1,418.5	875.4	536.3	861.0	591.5
매출채권및기타채권	1,896.7	2,188.5	2,057.5	2,123.1	1,840.8	2,094.9
기타유동자산	2,101.6	2,122.1	2,064.5	2,204.3	2,230.7	2,340.7
<b>비유동자산</b>	<b>19,343.2</b>	<b>18,667.8</b>	<b>19,376.2</b>	<b>19,166.3</b>	<b>20,216.2</b>	<b>19,713.2</b>
유무형자산	11,502.9	10,898.2	10,666.2	10,359.1	10,215.4	9,627.0
투자자산	6,318.4	6,300.1	7,249.8	7,155.3	8,290.1	8,364.6
기타비유동자산	1,521.9	1,469.5	1,460.2	1,651.9	1,710.7	1,721.6
<b>부채</b>	<b>13,624.8</b>	<b>13,219.8</b>	<b>13,110.7</b>	<b>13,035.3</b>	<b>13,157.7</b>	<b>12,371.5</b>
<b>유동부채</b>	<b>6,240.9</b>	<b>6,044.6</b>	<b>5,780.9</b>	<b>4,987.9</b>	<b>5,070.2</b>	<b>4,510.0</b>
매입채무및기타채무	1,713.0	1,340.1	1,942.2	1,234.6	1,517.2	1,271.5
기타유동부채	4,527.8	4,704.5	3,838.7	3,753.3	3,553.1	3,238.4
<b>비유동부채</b>	<b>7,383.9</b>	<b>7,175.2</b>	<b>7,329.8</b>	<b>8,047.4</b>	<b>8,087.4</b>	<b>7,861.5</b>
사채및장기차입금	5,155.1	5,273.1	5,435.8	6,077.6	5,716.6	5,592.7
장기미지급금	540.0	177.6	178.2	178.8	179.4	89.8
기타비유동부채	1,688.8	1,724.5	1,715.8	1,791.0	2,191.4	2,179.0
<b>자본</b>	<b>10,960.9</b>	<b>11,177.0</b>	<b>11,263.0</b>	<b>10,994.6</b>	<b>11,991.1</b>	<b>12,368.9</b>
자본금및기타불입자본	(4,521.3)	(4,521.4)	(4,517.3)	(4,517.2)	(4,517.2)	(6,216.6)
이익잉여금	15,273.4	15,498.3	15,411.7	15,116.8	15,199.9	17,211.5
기타포괄손익누계액	208.7	200.2	368.5	395.1	1,308.3	1,374.1

※ SKT 별도 기준

### | SKB 손익계산서

(단위: 십억 원)	'24년	1Q25	2Q25	3Q25	4Q25	'25년	1Q26
영업수익	4,411.1	1,113.6	1,119.7	1,142.6	1,157.3	4,533.2	1,149.8
영업비용	4,059.4	1,017.6	1,027.9	1,053.4	1,145.6	4,244.4	1,033.2
총업원급여	682.8	176.8	171.8	179.4	254.4	782.3	167.5
마케팅비용	393.3	97.2	99.3	105.6	109.8	411.9	116.9
지급수수료	1,188.8	295.3	291.5	284.9	281.7	1,153.3	283.4
접속료	126.4	29.4	30.8	29.8	29.2	119.2	27.8
통신설비사용료	142.0	36.9	36.8	35.6	34.5	143.8	33.2
기타영업비용	567.6	141.6	155.2	161.0	188.6	646.5	161.1
감가상각비	958.5	240.4	242.4	257.1	247.3	987.3	243.2
<b>영업이익</b>	<b>351.7</b>	<b>96.0</b>	<b>91.8</b>	<b>89.2</b>	<b>11.8</b>	<b>288.8</b>	<b>116.6</b>
EBITDA	1,310.2	336.4	334.2	346.3	259.1	1,276.1	359.8
EBITDA margin	29.7%	30.2%	29.9%	30.3%	22.4%	28.2%	31.3%
영업외손익	(19.8)	(13.2)	(18.4)	(19.3)	(13.4)	(64.3)	(21.8)
세전이익	331.9	82.9	73.4	69.9	(1.6)	224.5	94.8
당기순이익	255.7	63.3	57.5	53.5	(11.4)	162.9	70.5

※ SKB 연결 기준

### | SKB 재무상태표

(단위: 십억 원)	4Q24말	1Q25말	2Q25말	3Q25말	4Q25말	1Q26말
<b>자산</b>	<b>6,821.9</b>	<b>6,709.6</b>	<b>7,178.8</b>	<b>6,926.9</b>	<b>6,875.6</b>	<b>7,081.5</b>
<b>유동자산</b>	<b>1,661.6</b>	<b>1,627.8</b>	<b>2,127.5</b>	<b>1,599.3</b>	<b>1,346.6</b>	<b>1,700.8</b>
현금및현금성자산	434.3	570.3	1,162.1	527.7	338.0	556.9
단기금융상품	204.9	70.5	29.0	108.5	28.3	148.6
재고자산	17.0	16.9	16.1	18.1	14.8	13.8
기타유동자산	1,005.4	970.2	920.4	945.0	965.5	981.6
<b>비유동자산</b>	<b>5,160.3</b>	<b>5,081.8</b>	<b>5,051.3</b>	<b>5,327.6</b>	<b>5,529.0</b>	<b>5,380.7</b>
유형자산	3,369.5	3,235.2	3,256.4	3,522.9	3,633.7	3,547.1
투자부동산	22.2	22.2	22.3	22.7	22.3	22.1
기타무형자산	642.4	647.5	634.3	612.9	633.4	611.4
기타비유동자산	1,126.2	1,176.9	1,138.3	1,169.1	1,239.6	1,200.1
<b>부채</b>	<b>3,795.8</b>	<b>3,816.6</b>	<b>4,230.5</b>	<b>4,111.3</b>	<b>4,056.9</b>	<b>4,192.3</b>
<b>유동부채</b>	<b>1,640.0</b>	<b>1,725.4</b>	<b>1,462.9</b>	<b>1,393.8</b>	<b>1,390.8</b>	<b>1,381.9</b>
미지급금및기타채무	806.9	881.8	777.4	876.0	849.6	760.4
차입금및사채	572.3	522.3	419.2	256.2	253.0	319.7
기타유동부채	260.9	321.3	266.3	261.7	288.2	301.7
<b>비유동부채</b>	<b>2,155.7</b>	<b>2,091.2</b>	<b>2,767.6</b>	<b>2,717.5</b>	<b>2,666.1</b>	<b>2,810.4</b>
장기성매입채무및기타채무	2.5	2.2	2.0	1.8	1.6	1.2
장기차입금및사채	1,411.6	1,308.2	2,003.0	1,967.3	1,877.8	1,971.0
기타비유동부채	741.5	780.8	762.6	748.3	786.8	838.1
<b>자본</b>	<b>3,026.2</b>	<b>2,893.0</b>	<b>2,948.3</b>	<b>2,815.6</b>	<b>2,818.6</b>	<b>2,889.2</b>
자본금	2,010.2	2,010.2	2,010.2	2,010.2	2,010.2	2,010.2
기타불입자본	668.8	668.8	668.8	475.5	483.7	487.3
이익잉여금	357.8	219.2	277.1	333.8	325.1	389.3
기타포괄손익누계액	(10.7)	(5.3)	(7.9)	(3.9)	(0.3)	2.5

※ SKB 연결 기준

### I 가입자수

	4Q23	1Q24	2Q24	3Q24	4Q24	1Q25	2Q25	3Q25	4Q25	1Q26	YoY	QoQ
<b>SKT (천 명)</b>												
MNO 가입자 <sup>1)</sup>	31,276	31,662	31,710	31,762	31,786	31,885	31,006	31,082	30,853	30,976	Δ2.9%	0.4%
(순증)	107	387	47	52	24	98	(879)	76	(229)	122	-	-
핸드셋 가입자	22,977	22,882	22,850	22,807	22,736	22,729	21,984	21,891	21,750	21,958	Δ3.4%	1.0%
월평균 해지율 <sup>2)</sup>	0.9%	0.9%	0.8%	0.8%	0.8%	0.7%	1.6%	1.2%	0.9%	0.9%	0.2%p	0.0%p
5G 가입자 <sup>2)</sup>	15,500	15,932	16,226	16,577	16,917	17,242	17,022	17,260	17,492	17,800	3.2%	1.8%
LTE 가입자 <sup>2)</sup>	7,159	6,918	6,598	6,264	5,892	5,601	5,079	4,932	4,637	4,568	Δ18.4%	Δ1.5%
총 무선 가입자 <sup>3)</sup>	33,662	34,106	34,187	34,268	34,283	34,469	33,409	33,539	33,365	33,580	Δ2.6%	0.6%
<b>SKB (천 명)</b>												
유료방송 가입자	9,549	9,588	9,603	9,616	9,608	9,600	9,493	9,459	9,450	9,452	Δ1.5%	0.0%
- IPTV	6,728	6,762	6,782	6,799	6,803	6,813	6,721	6,709	6,721	6,750	Δ0.9%	0.4%
- CATV	2,821	2,827	2,821	2,817	2,806	2,787	2,772	2,750	2,729	2,702	Δ3.1%	Δ1.0%
초고속 인터넷 가입자	6,926	6,990	7,048	7,113	7,156	7,215	7,173	7,196	7,238	7,311	1.3%	1.0%
<b>CAPEX (십억원)</b>												
SKT+SKB	1,256	317	388	461	1,227	106	635	457	931	137	28.9%	Δ85.3%

1) MVNO 제외, 통신사설비관제(구. 기타회선) 제외

2) 과기정통부 가입자 통계 양식 변경으로 3Q23부터는 IoT, 태블릿 등을 제외한 순수 휴대폰 관련 숫자로 적용

3) MVNO 포함, 통신사설비관제(구. 기타회선) 제외

### I ARPU

	4Q23	1Q24	2Q24	3Q24	4Q24	1Q25	2Q25	3Q25	4Q25	1Q26	YoY	QoQ
ARPU <sup>1)</sup>	29,566	29,239	29,298	29,389	29,495	29,202	29,204	24,125	28,848	29,261	0.2%	1.4%
MVNO포함 청구기준 ARPU	27,765	27,649	27,666	27,691	27,627	27,508	27,437	22,645	26,994	27,395	Δ0.4%	1.5%

1) SKT MNO수익 기준(2G/3G/LTE/5G 및 IoT 포함): 음성 및 데이터수익(가입비, 접속수익 제외), 부가서비스 수익 등을 포함 / 매출할인(약정 및 결합할인 등) 반영. MVNO 관련 매출 제외  
SKT 무선 가입자 기준(2G/3G/LTE/5G 및 IoT 포함): 과기정통부 가입자 통계 중 과금회선분기평균 가입자수 기준 (3Q23부터 휴대폰 내 기타회선 제외)